

ELOS

Previdência Complementar

FUNDAÇÃO ELETROSUL DE PREVIDÊNCIA E ASSISTÊNCIA SOCIAL - ELOS

DEMONSTRAÇÕES CONTÁBEIS

31 DE DEZEMBRO DE 2021 E DE 2020

SUMÁRIO

BALANÇO PATRIMONIAL CONSOLIDADO	2
BALANÇO PATRIMONIAL CONSOLIDADO	3
DEMONSTRAÇÃO DA MUTAÇÃO DO PATRIMÔNIO SOCIAL – DMPS - CONSOLIDADA	4
DEMONSTRAÇÃO DA MUTAÇÃO DO ATIVO LÍQUIDO – DMAL DO PLANO BD-ELOS/ENGIE ..	5
DEMONSTRAÇÃO DA MUTAÇÃO DO ATIVO LÍQUIDO – DMAL DO PLANO BD- ELOS/ELETROSUL	6
DEMONSTRAÇÃO DA MUTAÇÃO DO ATIVO LÍQUIDO – DMAL DO PLANO BD-ÚNICO CGTEE	7
DEMONSTRAÇÃO DA MUTAÇÃO DO ATIVO LÍQUIDO – DMAL DO PLANO CD ELETROSUL ...	8
DEMONSTRAÇÃO DA MUTAÇÃO DO ATIVO LÍQUIDO – DMAL DO PLANO CD ELOSPREV	9
DEMONSTRAÇÃO DO ATIVO LÍQUIDO - DAL DO PLANO BD-ELOS/ENGIE.....	10
DEMONSTRAÇÃO DO ATIVO LÍQUIDO - DAL DO PLANO BD-ELOS/ELETROSUL	11
DEMONSTRAÇÃO DO ATIVO LÍQUIDO - DAL DO PLANO BD ÚNICO CGTEE.....	12
DEMONSTRAÇÃO DO ATIVO LÍQUIDO - DAL DO PLANO CD ELETROSUL.....	13
DEMONSTRAÇÃO DO ATIVO LÍQUIDO - DAL DO PLANO CD ELOSPREV	14
DEMONSTRAÇÃO DAS PROVISÕES TÉCNICAS DO PLANO BD-ELOS/ENGIE	15
DEMONSTRAÇÃO DAS PROVISÕES TÉCNICAS DO PLANO BD-ELOS/ELETROSUL.....	16
DEMONSTRAÇÃO DAS PROVISÕES TÉCNICAS DO PLANO BD-ÚNICO CGTEE.....	17
DEMONSTRAÇÃO DAS PROVISÕES TÉCNICAS DO PLANO CD ELETROSUL	18
DEMONSTRAÇÃO DAS PROVISÕES TÉCNICAS DO PLANO CD ELOSPREV	19
DEMONSTRAÇÃO DO PLANO DE GESTÃO ADMINISTRATIVA - CONSOLIDADA	20
DEMONSTRAÇÃO DO PGA DO PLANO BD-ELOS/ENGIE.....	21
DEMONSTRAÇÃO DO PGA DO PLANO BD-ELOS/ELETROSUL	22
DEMONSTRAÇÃO DO PGA DO PLANO BD ÚNICO CGTEE	23
DEMONSTRAÇÃO DO PGA DO PLANO CD ELETROSUL.....	24
NOTAS EXPLICATIVAS DA ADMINISTRAÇÃO ÀS DEMONSTRAÇÕES CONTÁBEIS EM 31 DE DEZEMBRO DE 2021 E DE 2020	25

NC – Público

Balanço Patrimonial Consolidado

Exercícios findos em 31 de dezembro de 2021 e 2020

Em mil Reais

ATIVO	2021	2020
DISPONÍVEL	154	70
REALIZÁVEL	4.173.019	3.695.387
Gestão Previdencial	293.691	248.565
Gestão Administrativa	10.573	9.863
Investimentos	3.868.754	3.436.959
Títulos Públicos	2.533.891	2.118.196
Créditos Privados e Depósitos	32.933	16.036
Fundos de Investimento	1.121.672	1.158.419
Investimentos no Exterior	56.859	-
Investimentos em Imóveis	31.321	61.668
Operações com Participantes	91.789	82.352
Recursos a Receber Precatórios	288	288
IMOBILIZADO E INTANGÍVEL	187	156
Imobilizado	187	156
	4.173.360	3.695.613

As notas explicativas integram as demonstrações contábeis.

Ezequias Candido de Paula

Diretor Superintendente

CPF 819.417.737-53

Rafael Judar Vicchini

Diretor Financeiro e Administrativo

CPF 305.847.118-16

Roberto Helou

Diretor de Seguridade

CPF 417.590.529-49

Zíngara Carvalho Simões**Alexandre**

Gerente Contábil e Financeira

CRC/SC: 027178/O-5

CPF: 026.293.689-55

NC – Público

Balanço Patrimonial Consolidado

Exercícios findos em 31 de dezembro de 2021 e 2020

Em mil Reais

PASSIVO	2021	2020
EXIGÍVEL OPERACIONAL	8.595	5.263
Gestão Previdencial	5.599	1.862
Gestão Administrativa	2.880	2.882
Investimentos	115	519
EXIGÍVEL CONTINGENCIAL	53.911	43.745
Gestão Previdencial	43.559	34.169
Gestão Administrativa	10.352	9.576
PATRIMÔNIO SOCIAL	4.110.854	3.646.605
Patrimônio de Cobertura do Plano	4.054.167	3.602.385
Provisões Matemáticas	4.794.005	3.979.027
Benefícios Concedidos	3.778.573	3.053.899
Benefícios a Conceder	1.170.613	992.906
(-) Provisões Matemáticas a Constituir	(155.181)	(67.778)
Equilíbrio Técnico	(739.838)	(376.643)
Resultados Realizados	(739.838)	(376.643)
Superávit Técnico Acumulado	-	2.743
(-) Déficit Técnico Acumulado	(739.838)	(379.385)
FUNDOS	56.687	44.220
Fundos Previdenciais	26.889	24.280
Fundos Administrativos	25.173	15.108
Fundos de Garantia com Operações com Participantes	4.625	4.832
	4.173.360	3.695.613

As notas explicativas integram as demonstrações contábeis.

DocuSigned by:



Ezequias Cândido de Paula

Diretor Superintendente
CPF 819.417.737-53

DocuSigned by:



Rafael Judar Vicchini

Diretor Financeiro e
Administrativo
CPF 305.847.118-16

DocuSigned by:

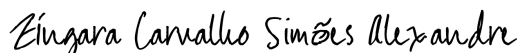


CACC601B33464C1...

Roberto Helou

Diretor de Seguridade
CPF 417.590.529-49

DocuSigned by:



F344DB30A32D462...

Zíngara Carvalho Simões
AlexandreGerente Contábil e Financeira
CRC/SC: 027178/O-5
CPF: 026.293.689-55

NC - Público

Demonstração da Mutaç o do Patrim nio Social – DMPS - Consolidada

Exerc cios findos em 31 de dezembro de 2021 e 2020

Em mil Reais

DESCRIÇÃO	2021	2020	Var. (%)
A) Patrim�nio Social – in�cio do Exerc�cio	3.646.605	3.387.423	7,65%
1. Adi�es	395.844	392.926	0,74%
(+) Contribui�es Previdenciais	133.540	109.168	22,32%
(+) Portabilidade	116	812	-85,67%
(+) Migra�o entre Planos	202	-	N/A
(+) Outra Adi�es Previdenciais	361	0	N/A
(+) Resultado Positivo L�quido dos Investimentos – Gest�o Previdencial	248.844	272.931	-8,83%
(+) Receitas Administrativas	12.331	9.528	29,42%
(+) Resultado Positivo dos Investimentos - Gest�o Administrativa	451	487	-7,45%
2. Destina�es	333.836	300.473	11,10%
(-) Benef�cios	305.428	267.821	14,04%
(-) Resgates	2.504	2.298	8,97%
(-) Portabilidades	1.192	34	3369,91%
(-) Migra�es entre planos	202	-	N/A
(-) Outras Dedu�es	163	0	N/A
(-) Constitui�o L�quida de Conting�ncias – Gest�o Previdencial	10.736	6.374	68,45%
(-) Despesas Administrativas	13.404	12.169	10,14%
(-) Revers�o de Fundos de Garantia com Opera�es com Participantes	207	11.776	-98,24%
3. Acr�scimo/Decr�scimo no Patrim�nio Social (1-2)	62.009	92.454	-32,93%
(+/-) Provis�es Matem�ticas	341.855	160.121	113,50%
(+/-) Super�vit/D�ficit T�cnico do Exerc�cio	(281.626)	(222.324)	26,67%
(+/-) Fundos Previdenciais	2.609	1.858	40,38%
(+/-) Fundos Administrativos	(622)	(2.154)	-71,12%
(+/-) Fundos para Garantia com Opera�es com Participantes	(207)	(11.776)	-98,24%
4. Outros Eventos do Patrim�nio Social	36.949	166.728	-77,84%
5. Opera�es Transit�rias	365.291	-	N/A
B) Patrim�nio Social – final do exerc�cio (A+3+4+5)	4.110.854	3.646.605	12,73%

As notas explicativas integram as demonstra es cont beis

DocuSigned by:

Ezequias Candido de Paula

97D31BD4EB5D422...

Ezequias C ndido de Paula

Diretor Superintendente

CPF 819.417.737-53

DocuSigned by:

Roberto Helou

CACC604B33464C1...

Roberto Helou

Diretor de Seguridade

CPF 417.590.529-49

DocuSigned by:

Rafael Judar Vicchini

B216FE6B490B463...

Rafael J dar Vicchini

Diretor Financeiro e

Administrativo

CPF 905.847.118-16

DocuSigned by:

Z ngara Carvalho Sim es Alexandre

F344DB30A32D462...

Z ngara Carvalho Sim es**Alexandre**

Gerente Cont bil e Financeira

CRC/SC: 027178/O-5

CPF: 026.293.689-55

NC – P blico

Demonstração da Mutaç o do Ativo L quido – DMAL do Plano BD-ELOS/ENGIE

Exerc cios findos em 31 de dezembro de 2021 e 2020

Em mil Reais

DESCRIÇ�O	2021	2020	Var. (%)
A) Ativo L�quido – in�cio do Exerc�cio	1.088.923	941.060	15,71%
1. Adiç�es	157.079	119.221	31,75%
(+) Contribuiç�es	50.921	41.492	22,73%
(+) Resultado Positivo dos Investimentos – Gest�o Previd.	106.157	76.663	38,47%
(+) Revers�o L�quida de Conting�ncias – Gest�o Previdencial	-	1.067	-100,00%
2. Destinaç�es	148.214	138.088	7,33%
(-) Benef�cios	140.471	134.767	4,23%
(-) Constituiç�o L�quida de Conting�ncias – Gest�o Previdencial	4.387	-	N/A
(-) Custeio Administrativo	3.356	3.321	1,04%
3. Acr�scimo/Decr�scimo no Ativo L�quido (1+2)	8.865	(18.866)	-146,99%
(+/-) Provis�es Matem�ticas	139.622	34.878	300,31%
(+/-) Super�vit/D�ficit T�cnico do Exerc�cio	(93.807)	(53.745)	74,54%
4. Outros Eventos do Ativo L�quido	36.949	166.728	-77,84%
5. Operaç�es Transit�rias	-	-	N/A
B) Ativo L�quido – final do exerc�cio (A+3+4+5)	1.134.737	1.088.923	4,21%
C) Fundos n�o Previdenciais	(131)	(1.785)	-92,67%
(+/-) Fundos Administrativos	144	104	39,20%
(+/-) Fundos de Garantia com Operaç�es com Participantes	(275)	(1.889)	-85,44%

As notas explicativas integram as demonstraç es cont beis.

DocuSigned by:




07D31BDAEB5D422...

Ezequias Candido de Paula

Diretor Superintendente

CPF 819.417.737-53

DocuSigned by:



B216FF6B490B403...

Rafael Judar Vicchini

Diretor Financeiro e Administrativo

CPF 305.847.118-16

DocuSigned by:



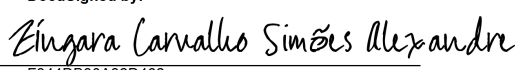
CACC501B33464C1...

Roberto Helou

Diretor de Seguridade

CPF 417.590.529-49

DocuSigned by:



F344DB30A32D462...

Zingara Carvalho Sim es**Alexandre**

Gerente Cont bil e Financeira

CRC/SC: 027178/O-5

CPF: 026.293.689-55

NC – P blico

Demonstração da Mutaç o do Ativo L quido – DMAL do Plano BD-ELOS/ELETROSUL

Exerc cios findos em 31 de dezembro de 2021 e 2020

Em mil Reais

DESCRIÇ�O	2021	2020	Var. (%)
A) Ativo L�quido – in�cio do Exerc�cio	1.384.579	1.342.886	3,10%
1. Adiç�es	126.635	152.391	-16,90%
(+) Contribuiç�es	40.194	32.074	25,32%
(+) Resultado Positivo dos Investimentos – Gest�o Previd.	86.438	120.317	-28,16%
2. Destinaç�es	113.049	110.698	2,12%
(-) Benef�cios	109.982	103.324	6,44%
(-) Constituiç�o L�quida de Conting�ncias – Gest�o Previdencial	1.051	7.374	-85,75%
(-) Custeio Administrativo	1.840	0	N/A
(-) Outras Deduç�es	19	-	N/A
3. Acr�scimo/Decr�scimo no Ativo L�quido (1+2)	13.587	41.693	-67,41%
(+/-) Provis�es Matem�ticas	157.959	206.096	-23,36%
(+/-) Super�vit/D�ficit T�cnico do Exerc�cio	(144.373)	(164.404)	-12,18%
4. Outros Eventos do Ativo L�quido	-	-	N/A
5. Operaç�es Transit�rias	-	-	N/A
B) Ativo L�quido – final do exerc�cio (A+3+4+5)	1.398.166	1.384.579	0,98%
C) Fundos n�o Previdenciais	(1.299)	(12.710)	-89,78%
(+/-) Fundos Administrativos	(1.327)	(2.823)	-53,01%
(+/-) Fundos de Garantia com Operaç�es com Participantes	28	(9.887)	-100,29%

As notas explicativas integram as demonstraç es cont beis.

DocuSigned by:



97D31BDAEB5D422...

Ezequias Candido de Paula

Diretor Superintendente

CPF 819.417.737-53

DocuSigned by:



B216FF6B490B463...

Rafael Judar Vicchini

Diretor Financeiro e Administrativo

CPF 305.847.118-16

DocuSigned by:



CAGC501B33464C1...

Roberto Helou

Diretor de Seguridade

CPF 417.590.529-49

DocuSigned by:



F344DB30A32D462...

Zingara Carvalho Sim es**Alexandre**

Gerente Cont bil e Financeira

CRC/SC: 027178/O-5

CPF: 026.293.689-55

NC – P blico

Demonstração da Mutaç o do Ativo L quido – DMAL do Plano BD- NICO CGTEE

Exerc cios findos em 31 de dezembro de 2021 e 2020

Em mil Reais

DESCRI�O	2021	2020	Var. (%)
A) Ativo L�quido – in�cio do Exerc�cio	-	-	N/A
1. Adi�es	4.566	-	N/A
(+) Contribui�es	4.306	-	N/A
(+) Outras Adi�es	260	-	N/A
2. Destina�es	27.237	-	N/A
(-) Benef�cios	15.018	-	N/A
(-) Resgates	1.406	-	N/A
(-) Resultado Negativo dos Investimentos – Gest�o Previd.	5.154	-	N/A
(-) Constitui�o L�quida de Conting�ncias – Gest�o Previdencial	5.299	-	N/A
(-) Custeio Administrativo	297	-	N/A
(-) Outras Dedu�es	63	-	N/A
3. Acr�scimo/Decr�scimo no Ativo L�quido (1+2)	(22.671)	-	N/A
(+/-) Provis�es Matem�ticas	16.628	-	N/A
(+/-) Super�vit/D�ficit T�cnico do Exerc�cio	(39.299)	-	N/A
4. Outros Eventos do Ativo L�quido	-	-	N/A
5. Opera�es Transit�rias	354.604	-	N/A
B) Ativo L�quido – final do exerc�cio (A+3+4+5)	331.933	-	N/A
C) Fundos n�o Previdenciais	10.599	-	N/A
(+/-) Fundos Administrativos	10.560	-	N/A
(+/-) Fundos de Garantia com Opera�es com Participantes	40	-	N/A

As notas explicativas integram as demonstra es cont beis.

DocuSigned by:



97D31BD4E85D422...

Ezequias Candido de Paula

Diretor Superintendente

CPF 819.417.737-53

DocuSigned by:



B218FF6B490B463...

Rafael Judar Vicchini

Diretor Financeiro e Administrativo

CPF 305.847.118-16

DocuSigned by:



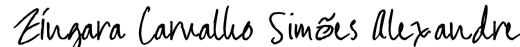
CACC501B33464C1...

Roberto Helou

Diretor de Seguridade

CPF 417.590.529-49

DocuSigned by:



F344DB30A32D462...

Zingara Carvalho Sim es**Alexandre**

Gerente Cont bil e Financeira

CRC/SC: 027178/O-5

CPF: 026.293.689-55

NC – P blico

Demonstração da Mutaç o do Ativo L quido – DMAL do Plano CD ELETROSUL

Exerc cios findos em 31 de dezembro de 2021 e 2020

Em mil Reais

DESCRIÇ�O	2021	2020	Var. (%)
A) Ativo L�quido – in�cio do Exerc�cio	1.153.164	1.069.606	7,81%
1. Adiç�es	107.570	117.796	-8,68%
(+) Contribuiç�es	45.804	41.033	11,63%
(+) Migraç�es entre Planos	202	-	N/A
(+) Portabilidade	62	812	-92,36%
(+) Resultado Positivo dos Investimentos – Gest�o Previd.	61.404	75.952	-19,15%
(+) Outras Adiç�es	98	0	N/A
2. Destinaç�es	44.655	34.239	30,42%
(-) Benef�cios	39.957	29.731	34,40%
(-) Resgates	941	2.298	-59,05%
(-) Portabilidade	1.192	34	3369,91%
(-) Migraç�es entre Planos	202	-	N/A
(-) Constituiç�o L�quida de Conting�ncias – Gest�o Previdencial	0	66	-99,74%
(-) Custeio Administrativo	2.281	2.109	8,12%
(-) Outras Deduç�es	81	0	N/A
3. Acr�scimo/Decr�scimo no Ativo L�quido (1+2)	62.915	83.558	-24,70%
(+/-) Provis�es Matem�ticas	64.453	85.875	-24,95%
(+/-) Fundos Previdenciais	2.609	1.858	40,38%
(+/-) Super�vit/D�ficit T�cnico do Exerc�cio	(4.147)	(4.176)	-0,70%
4. Outros Eventos do Ativo L�quido	-	-	N/A
5. Operaç�es Transit�rias	-	-	N/A
B) Ativo L�quido – final do exerc�cio (A+3+4+5)	1.216.079	1.153.164	5,46%
C) Fundos n�o Previdenciais	2.311	1.155	100,06%
(+/-) Fundos Administrativos	688	565	21,64%

As notas explicativas integram as demonstraç es cont beis.

DocuSigned by:



97D31BDAE85D422...

Ezequias Candido de Paula

Diretor Superintendente

CPF 819.417.737-53

DocuSigned by:



B216FF6B490B463...

Rafael Judar Vicchini

Diretor Financeiro e Administrativo

CPF 305.847.118-16

DocuSigned by:



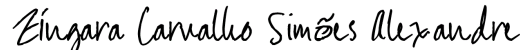
CACC501B33464C1...

Roberto Helou

Diretor de Seguridade

CPF 417.590.529-49

DocuSigned by:



F344DB30A32D462...

Zingara Carvalho Sim es Alexandre

Gerente Cont bil e Financeira

CRC/SC: 027178/O-5

CPF: 026.293.689-55

NC – P blico

Demonstração da Mutaç o do Ativo L quido – DMAL do Plano CD ELOSPREV

Exerc cios findos em 31 de dezembro de 2021 e 2020

Em mil Reais

DESCRIÇ�O	2021	2020	Var. (%)
A) Ativo L�quido – in�cio do Exerc�cio	-	-	N/A
1. Adiç�es	143	-	N/A
(+) Contribuiç�es	88	-	N/A
(+) Portabilidade	54	-	N/A
2. Destinaç�es	1	-	N/A
(-) Resultado Negativo dos Investimentos – Gest�o Previd.	1	-	N/A
(-) Custeio Administrativo	0	-	N/A
3. Acr�scimo/Decr�scimo no Ativo L�quido (1+2)	142	-	N/A
(+/-) Provis�es Matem�ticas	142	-	N/A
4. Outros Eventos do Ativo L�quido	-	-	N/A
5. Operaç�es Transit�rias	-	-	N/A
B) Ativo L�quido – final do exerc�cio (A+3+4+5)	142	-	N/A
C) Fundos n�o Previdenciais	-	-	N/A
(+/-) Fundos Administrativos	-	-	N/A

As notas explicativas integram as demonstraç es cont beis.

DocuSigned by:

Ezequias Candido de Paula

97D31BDAEB5D422...

Ezequias Candido de PaulaDiretor Superintendente
CPF 819.417.737-53

DocuSigned by:

Rafael Judar Vicchini

B216FF6B490B463...

Rafael Judar VicchiniDiretor Financeiro e Administrativo
CPF 305.847.118-16

DocuSigned by:

Roberto Helou

CACC501B33464C1...

Roberto HelouDiretor de Seguridade
CPF 417.590.529-49

DocuSigned by:

Zingara Carvalho Sim es Alexandre

F344DB30A32D462...

Zingara Carvalho Sim es AlexandreGerente Cont bil e Financeira
CRC/SC: 027178/O-5
CPF: 026.293.689-55

NC – P blico

Demonstração do Ativo Líquido - DAL do Plano BD-ELOS/ENGIE

Exercícios findos em 31 de dezembro de 2021 e 2020

Em mil Reais

DESCRIÇÃO	2021	2020	Var. (%)
1. Ativos	1.152.681	1.106.533	4,17%
Disponível	10	5	90,14%
Recebíveis Previdencial	238.551	201.344	18,48%
Investimento	914.120	905.183	0,99%
Títulos Públicos	687.541	655.891	4,83%
Créditos Privados e Depósitos	6.204	5.345	16,05%
Fundos de Investimentos	158.062	195.194	-19,02%
Investimentos em Imóveis	25.330	25.388	-0,23%
Investimentos no Exterior	15.829	-	N/A
Operações com Participantes	20.922	23.133	-9,56%
Recursos a Receber Precatórios	233	233	0,00%
2. Obrigações	12.680	12.215	3,80%
Operacional	1.619	1.615	0,25%
Contingencial	11.060	10.600	4,35%
3. Fundos não Previdenciais	5.265	5.395	-2,42%
Fundos Administrativos	2.963	2.819	5,12%
Fundos de Garantia com Operações com Participantes	2.302	2.577	-10,67%
4. Resultados a Realizar	-	-	N/A
5. Ativo Líquido (1-2-3-4)	1.134.737	1.088.923	4,21%
Provisões Matemáticas	1.373.286	1.233.664	11,32%
Superávit/Déficit Técnico	(238.549)	(144.741)	64,81%
6. Apuração do Equilíbrio Técnico Ajustado	(158.274)	(97.513)	62,31%
a) Equilíbrio Técnico	(238.549)	(144.741)	64,81%
b) (+/-) Ajuste de Precificação	80.275	47.228	69,97%
c) (+/-) Equilíbrio Técnico Ajustado = (a + b)	(158.274)	(97.513)	62,31%

As notas explicativas integram as demonstrações contábeis.



97D318DAEB5D422...

Ezequias Candido de Paula

Diretor Superintendente

CPF 819.417.737-53

DocuSigned by:




CACC501B33264C1...

Roberto Helou

Diretor de Seguridade

CPF 417.590.529-49

DocuSigned by:




B216FF6B490B463...

Rafael Judar Vicchini

Diretor Financeiro e Administrativo

CPF 305.847.118-16

DocuSigned by:



F344DB30A32D462...

Zíngara Carvalho Simões**Alexandre**

Gerente Contábil e Financeira

CRC/SC: 027178/O-5

CPF: 026.293.689-55

NC - Público

Demonstração do Ativo Líquido - DAL do Plano BD-ELOS/ELETROSUL

Exercícios findos em 31 de dezembro de 2021 e 2020

Em mil Reais

DESCRIÇÃO	2021	2020	Var. (%)
1. Ativos	1.434.634	1.419.141	1,09%
Disponível	7	16	-54,79%
Recebíveis Previdencial	55.553	53.724	3,40%
Investimento	1.379.074	1.365.400	1,00%
Títulos Públicos	805.098	719.999	11,82%
Ativo Financeiro de Crédito Privado	6.204	5.345	16,05%
Fundos de Investimentos	511.547	582.189	-12,13%
Investimentos em Imóveis	2.998	25.385	-88,19%
Investimentos no Exterior	19.787	-	N/A
Operações com Participantes	33.385	32.426	2,96%
Recursos a Receber Precatórios	55	55	0,00%
2. Obrigações	28.257	25.052	12,79%
Operacional	2.832	1.482	91,06%
Contingencial	25.425	23.570	7,87%
3. Fundos não Previdenciais	8.212	9.510	-13,65%
Fundos Administrativos	5.928	7.255	-18,29%
Fundos de Garantia com Operações com Participantes	2.283	2.255	1,25%
4. Resultados a Realizar	-	-	N/A
5. Ativo Líquido (1-2-3-4)	1.398.166	1.384.579	0,98%
Provisões Matemáticas	1.777.182	1.619.223	9,76%
Superávit/Déficit Técnico	(379.017)	(234.644)	61,53%
6. Apuração do Equilíbrio Técnico Ajustado	(277.411)	(138.154)	100,80%
a) Equilíbrio Técnico	(379.017)	(234.644)	61,53%
b) (+/-) Ajuste de Precificação	101.606	96.490	5,30%
c) (+/-) Equilíbrio Técnico Ajustado = (a + b)	(277.411)	(138.154)	100,80%

As notas explicativas integram as demonstrações contábeis.

DocuSigned by:
Ezequias Candido de Paula
97D31BDAEB5D422...
Ezequias Candido de Paula
Diretor Superintendente
CPF 819.417.737-53

DocuSigned by:
Rafael Judar Vicchini
B216FF6B2490B463...
Rafael Judar Vicchini
Diretor Financeiro e Administrativo
CPF 305.847.118-16

DocuSigned by:
Roberto Helou
CACC501B33464C1...
Roberto Helou
Diretor de Seguridade
CPF 417.590.529-49

DocuSigned by:
Zingara Carvalho Simões Alexandre
F344DB30A32D462...
Zingara Carvalho Simões Alexandre
Gerente Contábil e Financeira
CRC/SC: 027178/O-5
CPF: 026.293.689-55

NC - Público

Demonstração do Ativo Líquido - DAL do Plano BD ÚNICO CGTEE

Exercícios findos em 31 de dezembro de 2021 e 2020

Em mil Reais

DESCRIÇÃO	2021	2020	Var. (%)
1. Ativos	351.938	-	NA
Disponível	13	-	NA
Recebíveis Previdencial	15.244	-	NA
Investimento	336.680	-	NA
Títulos Públicos	213.168	-	NA
Ativo Financeiro de Crédito Privado	13.929	-	NA
Fundos de Investimentos	96.850	-	NA
Investimentos no Exterior	1.456	-	NA
Investimentos em Imóveis	1.623	-	NA
Operações com Participantes	9.654	-	NA
2. Obrigações	9.405	-	NA
Operacional	2.331	-	NA
Contingencial	7.074	-	NA
3. Fundos não Previdenciais	10.599	-	NA
Fundos Administrativos	10.560	-	NA
4. Resultados a Realizar	40	-	NA
4. Resultados a Realizar	-	-	NA
5. Ativo Líquido (1-2-3-4)	331.933	-	NA
Provisões Matemáticas	452.802	-	NA
Superávit/Déficit Técnico	(120.869)	-	NA
6. Apuração do Equilíbrio Técnico Ajustado	(94.068)	-	NA
a) Equilíbrio Técnico	(120.869)	-	NA
b) (+/-) Ajuste de Precificação	26.801	-	NA
c) (+/-) Equilíbrio Técnico Ajustado = (a + b)	(94.068)	-	NA

As notas explicativas integram as demonstrações contábeis.

DocuSigned by:



97D31E5DAE8D422...

Ezequias Candido de Paula

Diretor Superintendente

CPF 819.417.737-53

DocuSigned by:



B216FF6B490B463...

Rafael Judar Vicchini

Diretor Financeiro e Administrativo

CPF 305.847.118-16

DocuSigned by:



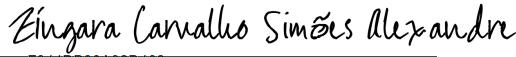
CACC501B33464C1...

Roberto Helou

Diretor de Seguridade

CPF 417.590.529-49

DocuSigned by:



F344DB30A32D462...

Zingara Carvalho Simões**Alexandre**

Gerente Contábil e Financeira

CRC/SC: 027178/O-5

CPF: 026.293.689-55

NC - Público

Demonstração do Ativo Líquido - DAL do Plano CD ELETROSUL

Exercícios findos em 31 de dezembro de 2021 e 2020

Em mil Reais

DESCRIÇÃO	2021	2020	Var. (%)
1. Ativos	1.222.347	1.158.643	5,50%
Disponível	98	33	197,68%
Recebíveis Previdencial	9.778	8.774	11,45%
Investimento	1.212.470	1.149.837	5,45%
Títulos Públicos	822.293	742.306	10,78%
Ativo Financeiro de Crédito Privado	6.203	5.345	16,05%
Fundos de Investimentos	334.990	364.497	-8,10%
Investimentos no Exterior	19.785	-	N/A
Investimentos em Imóveis	1.371	10.895	-87,42%
Operações com Participantes	27.828	26.793	3,86%
2. Obrigações	545	445	22,41%
Operacional	545	445	22,41%
3. Fundos não Previdenciais	5.722	5.034	13,66%
Fundos Administrativos	5.722	5.034	13,66%
4. Resultados a Realizar	-	-	N/A
5. Ativo Líquido (1-2-3-4)	1.216.079	1.153.164	5,46%
Provisões Matemáticas	1.190.594	1.126.141	5,72%
Superávit/Déficit Técnico	(1.404)	2.743	-151,18%
Fundos Previdenciais	26.889	24.280	10,74%
6. Apuração do Equilíbrio Técnico Ajustado	5.471	7.805	-29,90%
a) Equilíbrio Técnico	(1.404)	2.743	-151,18%
b) (+/-) Ajuste de Precificação	6.875	5.062	35,81%
c) (+/-) Equilíbrio Técnico Ajustado = (a + b)	5.471	7.805	-29,90%

As notas explicativas integram as demonstrações contábeis.

DocuSigned by:

97D31BD4E85D422

Ezequias Candido de PaulaDiretor Superintendente
CPF 819.417.737-53

DocuSigned by:

B216FF6B490B463...

Rafael Judar VicchiniDiretor Financeiro e Administrativo
CPF 305.847.118-16

DocuSigned by:

CACC501B33464C1...

Roberto HelouDiretor de Seguridade
CPF 417.590.529-49

DocuSigned by:

F344DB30A32D462...

Zingara Carvalho Simões AlexandreGerente Contábil e Financeira
CRC/SC: 027178/O-5
CPF: 026.293.689-55

NC - Público

Demonstração do Ativo Líquido - DAL do Plano CD ELOSPREV

Exercícios findos em 31 de dezembro de 2021 e 2020

Em mil Reais

DESCRIÇÃO	2021	2020	Var. (%)
1. Ativos	142	-	NA
Disponível	1	-	NA
Recebíveis Previdencial	12	-	NA
Investimento	128	-	NA
Títulos Públicos	60	-	NA
Ativo Financeiro de Crédito Privado	0	-	NA
Fundos de Investimentos	67	-	NA
Investimentos no Exterior	2	-	NA
Investimentos em Imóveis	0	-	NA
2. Obrigações	0	-	NA
3. Fundos não Previdenciais	-	-	NA
4. Resultados a Realizar	-	-	NA
5. Ativo Líquido (1-2-3-4)	142	-	NA
Provisões Matemáticas	-	-	NA
Superávit/Déficit Técnico	-	-	NA
Fundos Previdenciais	-	-	NA
6. Apuração do Equilíbrio Técnico Ajustado	-	-	NA
a) Equilíbrio Técnico	-	-	NA
b) (+/-) Ajuste de Precificação	-	-	NA
c) (+/-) Equilíbrio Técnico Ajustado = (a + b)	-	-	NA

As notas explicativas integram as demonstrações contábeis.

DocuSigned by:



97D31BD4EB5D422...

Ezequias Candido de PaulaDiretor Superintendente
CPF 819.417.737-53

DocuSigned by:



B216FF6B490B463...

Rafael Judar VicchiniDiretor Financeiro e Administrativo
CPF 305.847.118-16

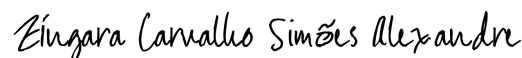
DocuSigned by:



CACC501B33464C1...

Roberto HelouDiretor de Seguridade
CPF 417.590.529-49

DocuSigned by:



F344DB30A32D462...

Zingara Carvalho Simões AlexandreGerente Contábil e Financeira
CRC/SC: 027178/O-5
CPF: 026.293.689-55

NC - Público

Demonstração das Provisões Técnicas do Plano BD-ELOS/ENGIE

Exercícios findos em 31 de dezembro de 2021 e 2020

Em mil Reais

DESCRIÇÃO	2021	2020	Var. (%)
Provisões Técnicas (1+2+3+4+5)	1.149.718	1.103.714	4,17%
1. Provisões Matemáticas	1.373.286	1.233.664	11,32%
1.1. Benefícios Concedidos	1.461.727	1.301.110	12,34%
Benefício Definido	1.461.727	1.301.110	12,34%
1.2. Benefícios a Conceder	377	331	13,80%
Benefício Definido	377	331	13,80%
1.3. (-) Provisões matemáticas a constituir	(88.818)	(67.778)	31,04%
(-) Déficit equacionado	(88.818)	(67.778)	31,04%
(-) Participantes	(21)	(15)	34,10%
(-) Assistidos	(88.797)	(67.762)	31,04%
2. Equilíbrio Técnico	(238.549)	(144.741)	64,81%
2.1. Resultados Realizados	(238.549)	(144.741)	64,81%
(-) Déficit técnico acumulado	(238.549)	(144.741)	64,81%
3. Fundos	2.302	2.577	-10,67%
3.2. Fundos para Garantia com Operações com Participantes	2.302	2.577	-10,67%
4. Exigível Operacional	1.619	1.615	0,25%
4.1. Gestão Previdencial	1.546	1.457	6,05%
4.2 Investimentos - Gestão Previdencial	74	158	-53,30%
5. Exigível Contingencial	11.060	10.600	4,35%
5.1. Gestão Previdencial	11.060	10.600	4,35%

As notas explicativas integram as demonstrações contábeis.

DocuSigned by:

Ezequias Cândido de Paula

97D31BD4E85D422...

Ezequias Cândido de PaulaDiretor Superintendente
CPF 819.417.737-53

DocuSigned by:

Rafael Judar Vicchini

B216FF6B490B463...

Rafael Judar VicchiniDiretor Financeiro e Administrativo
CPF 305.847.118-16

DocuSigned by:

Roberto Helou

CACC501B33464C1...

Roberto HelouDiretor de Seguridade
CPF 417.590.529-49

DocuSigned by:

Zíngara Carvalho Simões Alexandre

F344DB30A32D462...

Zíngara Carvalho Simões AlexandreGerente Contábil e Financeira
CRC/SC: 027178/O-5
CPF: 026.293.689-55

NC - Público

Demonstração das Provisões Técnicas do Plano BD-ELOS/ELETROSUL

Exercícios findos em 31 de dezembro de 2021 e 2020

Em mil Reais

DESCRIÇÃO	2021	2020	Var. (%)
Provisões Técnicas (1+2+3+4+5)	1.428.706	1.411.886	1,19%
1. Provisões Matemáticas	1.777.182	1.619.223	9,76%
1.1. Benefícios Concedidos	1.332.955	1.222.911	9,00%
Benefício Definido	1.332.955	1.222.911	9,00%
1.2. Benefícios a Conceder	444.227	396.312	12,09%
Benefício Definido	444.227	396.312	12,09%
2. Equilíbrio Técnico	(379.017)	(234.644)	61,53%
2.1. Resultados Realizados	(379.017)	(234.644)	61,53%
(-) Déficit técnico acumulado	(379.017)	(234.644)	61,53%
3. Fundos	2.283	2.255	1,25%
3.2. Fundos para Garantia com Operações com Participantes	2.283	2.255	1,25%
4. Exigível Operacional	2.832	1.482	91,06%
4.1. Gestão Previdencial	2.825	1.257	124,69%
4.2 Investimentos - Gestão Previdencial	7	225	-96,90%
5. Exigível Contingencial	25.425	23.570	7,87%
5.1. Gestão Previdencial	25.425	23.570	7,87%

As notas explicativas integram as demonstrações contábeis.

DocuSigned by:



97D31BDAEB5D422...

Ezequias Candido de Paula

Diretor Superintendente

CPF 819.417.737-53

DocuSigned by:



B210FF6B490B403...

Rafael Judar Vicchini

Diretor Financeiro e Administrativo

CPF 305.847.118-16

DocuSigned by:



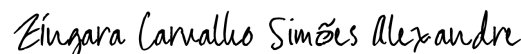
CAGC501B33464C1...

Roberto Helou

Diretor de Seguridade

CPF 417.590.529-49

DocuSigned by:



F344DB30A32D462...

Zingara Carvalho Simões Alexandre

Gerente Contábil e Financeira

CRC/SC: 027178/O-5

CPF: 026.293.689-55

Demonstração das Provisões Técnicas do Plano BD-ÚNICO CGTEE

Exercícios findos em 31 de dezembro de 2021 e 2020

Em mil Reais

DESCRIÇÃO	2021	2020	Var. (%)
Provisões Técnicas (1+2+3+4+5)	341.378	-	N/A
1. Provisões Matemáticas	452.802	-	N/A
1.1. Benefícios Concedidos	461.058	-	N/A
Benefício Definido	461.058	-	N/A
1.2. Benefícios a Conceder	58.107	-	N/A
Benefício Definido	58.107	-	N/A
1.3. (-) Provisões matemáticas a constituir	(66.363)	-	N/A
(-) Déficit equacionado	(66.363)	-	N/A
(-) Patrocinador(es)	(33.789)	-	N/A
(-) Participantes	(10.864)	-	N/A
(-) Assistidos	(21.710)	-	N/A
2. Equilíbrio Técnico	(120.869)	-	N/A
2.1. Resultados Realizados	(120.869)	-	N/A
Superávit técnico acumulado	(120.869)	-	N/A
(-) Déficit técnico acumulado	(120.869)	-	N/A
3. Fundos	40	-	N/A
3.2. Fundos para Garantia com Operações com Participantes	40	-	N/A
4. Exigível Operacional	2.331	-	N/A
4.1. Gestão Previdencial	2.313	-	N/A
4.2 Investimentos - Gestão Previdencial	18	-	N/A
5. Exigível Contingencial	7.074	-	N/A
5.1. Gestão Previdencial	7.074	-	N/A

As notas explicativas integram as demonstrações contábeis.

DocuSigned by:



07D31BDAEB6D422...

Ezequias Candido de Paula

Diretor Superintendente

CPF 819.417.737-53

DocuSigned by:



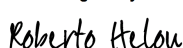
B216FF6B490B463...

Rafael Judar Vicchini

Diretor Financeiro e Administrativo

CPF 305.847.118-16

DocuSigned by:



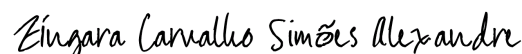
CACC501B3346AC1...

Roberto Helou

Diretor de Seguridade

CPF 417.590.529-49

DocuSigned by:



E344DB30A32D462...

Zingara Carvalho Simões Alexandre

Gerente Contábil e Financeira

CRC/SC: 027178/O-5

CPF: 026.293.689-55

NC - Público

Demonstração das Provisões Técnicas do Plano CD ELETROSUL

Exercícios findos em 31 de dezembro de 2021 e 2020

Em mil Reais

DESCRIÇÃO	2021	2020	Var. (%)
Provisões Técnicas (1+2+3+4+5)	1.216.624	1.153.609	5,46%
1. Provisões Matemáticas	1.190.594	1.126.141	5,72%
1.1. Benefícios Concedidos	522.834	529.878	-1,33%
Contribuição Definida	443.821	459.381	-3,39%
Benefício Definido	79.013	70.497	12,08%
1.2. Benefícios a Conceder	667.760	596.263	11,99%
Contribuição Definida	662.311	591.644	11,94%
Saldo de contas – parcela patrocinador(es)/instituidor(es)	371.160	329.392	12,68%
Saldo de contas – parcela participantes	291.150	262.253	11,02%
Benefício Definido	5.450	4.619	18,00%
2. Equilíbrio Técnico	(1.404)	2.743	-151,18%
2.1. Resultados Realizados	(1.404)	2.743	-151,18%
(-) Déficit técnico acumulado	(1.404)	2.743	-151,18%
Reserva de contingência	(1.404)	2.743	-151,18%
3. Fundos	26.889	24.280	10,74%
3.1. Fundos Previdenciais	26.889	24.280	10,74%
4. Exigível Operacional	545	445	22,41%
4.1. Gestão Previdencial	530	309	71,61%
4.2 Investimentos - Gestão Previdencial	15	136	-89,31%

As notas explicativas integram as demonstrações contábeis.

DocuSigned by:

Ezequias Candido de Paula

97D31BD4E85D422

Ezequias Candido de PaulaDiretor Superintendente
CPF 819.417.737-53

DocuSigned by:

Rafael Judar Vicchini

B216FF6B490B463

Rafael Judar VicchiniDiretor Financeiro e Administrativo
CPF 305.847.118-16

DocuSigned by:

Roberto Helou

CACC501B33464C1

Roberto HelouDiretor de Seguridade
CPF 417.590.529-49

DocuSigned by:

Zingara Carvalho Simões Alexandre

F344DB30A32D462...

Zingara Carvalho Simões AlexandreGerente Contábil e Financeira
CRC/SC: 027178/O-5
CPF: 026.293.689-55

NC – Público

Demonstração das Provisões Técnicas do Plano CD ELOSPREV

Exercícios findos em 31 de dezembro de 2021 e 2020

Em mil Reais

DESCRIÇÃO	2021	2020	Var. (%)
Provisões Técnicas (1+2+3+4+5)	142	-	N/A
1. Provisões Matemáticas	142	-	N/A
1.2. Benefícios a Conceder	142	-	N/A
Contribuição Definida	142	-	N/A
Saldo de contas – parcela patrocinador(es)/instituidor(es)	44	-	N/A
Saldo de contas – parcela participantes	98	-	N/A
Benefício Definido	-	-	N/A
2. Equilíbrio Técnico	-	-	N/A
2.1. Resultados Realizados	-	-	N/A
(-) Déficit técnico acumulado	-	-	N/A
Reserva de contingência	-	-	N/A
3. Fundos	-	-	N/A
3.1. Fundos Previdenciais	-	-	N/A
3.2. Fundos dos Investimento - Gestão Previdencial	-	-	N/A
4. Exigível Operacional	0	-	N/A
4.1. Gestão Previdencial	-	-	N/A
4.2 Investimentos - Gestão Previdencial	0	-	N/A
5. Exigível Contingencial	-	-	N/A
5.1. Gestão Previdencial	-	-	N/A

As notas explicativas integram as demonstrações contábeis.


DocuSigned by:



97D31BDAEB5D422...

Ezequias Candido de PaulaDiretor Superintendente
CPF 819.417.737-53

DocuSigned by:



B216FF6B490B463

Rafael Judar VicchiniDiretor Financeiro e Administrativo
CPF 305.847.118-16

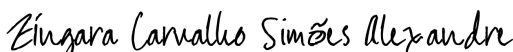
DocuSigned by:



CACC501B33464C1...

Roberto HelouDiretor de Seguridade
CPF 417.590.529-49

DocuSigned by:



F344DB30A32D462...

Zingara Carvalho Simões AlexandreGerente Contábil e Financeira
CRC/SC: 027178/O-5
CPF: 026.293.689-55

NC – Público


Demonstração do Plano de Gestão Administrativa - Consolidada

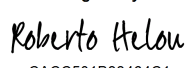
Exercícios findos em 31 de dezembro de 2021 e 2020


Em mil Reais

DESCRIÇÃO	2021	2020	Var. (%)
A) Fundo Administrativo do Exercício Anterior	15.108	17.262	-12,48%
1. Custeio da Gestão Administrativa	12.782	10.015	27,62%
1.1. Receitas	12.782	10.015	27,62%
Custeio Administrativo da Gestão Previdencial	7.774	5.431	43,15%
Custeio Administrativo dos Investimentos	4.462	3.969	12,44%
Taxa de Administração de Empréstimos e Financiamentos	86	78	9,93%
Outras Receitas	8	50	-84,58%
Resultado Positivo dos Investimentos	451	487	-7,45%
2. Despesas Administrativas	13.404	12.169	10,14%
2.1. Administração dos Planos Previdências	13.374	12.020	11,27%
Pessoal e encargos	8.534	7.435	14,78%
Treinamentos/congressos e seminários	116	62	87,84%
Viagens e estadias	-	27	-100,00%
Serviços de terceiros	2.820	2.604	8,29%
Despesas gerais	905	1.042	-13,13%
Depreciações e amortizações	46	41	11,95%
Tributos	952	808	17,86%
2.2. Provisão para Perdas Estimadas	-	-	N/A
2.5. Outras Despesas	30	150	11,265%
3. Constituição/Reversão Contingência Administrativa			N/A
4. Reversão de Recursos para o Plano de Benefícios			N/A
5. Resultado Negativo Líquido dos Investimentos	-	-	N/A
6. Sobra/Insuficiência da Gestão Administrativa (1-2-3-4-5)	(622)	(2.154)	-71,12%
7. Constituição/Reversão do Fundo Administrativo (6)	(622)	(2.154)	-71,12%
8. Operações Transitórias	10.687	-	N/A
B) Fundo Administrativo do Exercício Atual (A+7+8)	25.173	15.108	66,62%

As notas explicativas integram as demonstrações contábeis.

DocuSigned by:

97D31BDAEB5D422...
Ezequias Candido de Paula
Diretor Superintendente
CPF 819.417.737-53

DocuSigned by:

CACCC01B33404C1...
Roberto Helou
Diretor de Seguridade
CPF 417.590.529-49

DocuSigned by:

B216FF6B390B463...
Rafael Judar Vicchini
Diretor Financeiro e Administrativo
CPF 305.847.118-16

DocuSigned by:

F344DB30A32D462...
Zingara Carvalho Simões Alexandre
Gerente Contábil e Financeira
CRC/SC: 027178/O-5
CPF: 026.293.689-55

NC - Público

Demonstração do PGA do Plano BD-ELOS/ENGIE

Exercícios findos em 31 de dezembro de 2021 e 2020

Em mil Reais

DESCRIÇÃO	2021	2020	Var. (%)
A) Fundo Administrativo do Exercício Anterior	2.819	2.715	3,82%
1. Custeio da Gestão Administrativa	4.603	4.484	2,65%
1.1. Receitas	4.603	4.484	2,65%
Custeio Administrativo da Gestão Previdencial	3.356	3.321	1,04%
Custeio Administrativo dos Investimentos	1.103	1.060	4,12%
Taxa de Administração de Empréstimos e Financiamentos	15	16	-8,09%
Outras Receitas	2	25	-92,27%
Resultado Positivo dos Investimentos	127	62	104,43%
2. Despesas Administrativas	4.459	4.381	1,79%
2.1. Administração dos Planos Previdencias	4.448	4.363	1,97%
Pessoal e encargos	2.903	2.706	7,31%
Treinamentos/congressos e seminários	39	23	73,52%
Viagens e estadias	-	10	-100,00%
Serviços de terceiros	894	1.016	-12,00%
Despesas gerais	314	316	-0,61%
Depreciações e amortizações	14	9	47,93%
Tributos	284	284	0,25%
2.2. Provisão para Perdas Estimadas	-	1	-100,00%
2.5. Outras Despesas	11	18	-41,57%
3. Constituição/Reversão Contingência Administrativa	-	-	N/A
4. Reversão de Recursos para o Plano de Benefícios	-	-	N/A
5. Resultado Negativo Líquido dos Investimentos	-	-	N/A
6. Sobra/Insuficiência da Gestão Administrativa (1-2-3-4-5)	144	104	39,20%
7. Constituição/Reversão do Fundo Administrativo (6)	144	104	39,20%
8. Operações Transitórias	-	-	N/A
B) Fundo Administrativo do Exercício Atual (A+7+8)	2.963	2.819	5,12%

As notas explicativas integram as demonstrações contábeis.

DocuSigned by:



97D31BD4EB5D422...

Ezequias Candido de Paula

Diretor Superintendente

CPF 819.417.737-53

DocuSigned by:



CAGC501B33464C1...

Roberto Helou

Diretor de Seguridade

CPF 417.590.529-49

DocuSigned by:




B210FF6B490B463...

Rafael Judar Vicchini

Diretor Financeiro e Administrativo

CPF 305.847.118-16

DocuSigned by:



F344DB30A32D462...

Zingara Carvalho Simões Alexandre

Gerente Contábil e Financeira

CRC/SC: 027178/O-5

CPF: 026.293.689-55

NC - Público

Demonstração do PGA do Plano BD-ELOS/ELETROSUL

Exercícios findos em 31 de dezembro de 2021 e 2020

Em mil Reais

DESCRIÇÃO	2021	2020	Var. (%)
A) Fundo Administrativo do Exercício Anterior	7.255	10.078	-28,01%
1. Custeio da Gestão Administrativa	3.092	1.338	131,09%
1.1. Receitas	3.092	1.338	131,09%
Custeio Administrativo da Gestão Previdencial	1.840	0	N/A
Custeio Administrativo dos Investimentos	965	1.011	-4,55%
Taxa de Administração de Empréstimos e Financiamentos	32	27	16,83%
Outras Receitas	4	15	-72,55%
Resultado Positivo dos Investimentos	251	285	-11,81%
2. Despesas Administrativas	4.419	4.161	6,19%
2.1. Administração dos Planos Previdencias	4.409	4.074	8,227%
Pessoal e encargos	2.739	2.520	8,69%
Treinamentos/congressos e seminários	37	21	75,85%
Viagens e estadias	-	9	-100,00%
Serviços de terceiros	1.045	888	17,70%
Despesas gerais	292	410	-28,74%
Depreciações e amortizações	24	29	-18,52%
Tributos	272	197	38,44%
2.2. Provisão para Perdas Estimadas	-	-	N/A
2.5. Outras Despesas	10	87	-88,59%
3. Constituição/Reversão Contingência Administrativa	-	-	N/A
4. Reversão de Recursos para o Plano de Benefícios	-	-	N/A
5. Resultado Negativo Líquido dos Investimentos	-	-	N/A
6. Sobra/Insuficiência da Gestão Administrativa (1-2-3-4-5)	(1.327)	(2.823)	-53,01%
7. Constituição/Reversão do Fundo Administrativo (6)	(1.327)	(2.823)	-53,01%
8. Operações Transitórias	-	-	N/A
B) Fundo Administrativo do Exercício Atual (A+7+8)	5.928	7.255	-18,29%

As notas explicativas integram as demonstrações contábeis.

DocuSigned by:



97D31BDAEB5D422...

Ezequias Candido de Paula

Diretor Superintendente

CPF 819.417.737-53

DocuSigned by:



B216FF6B490B463

Rafael Judar Vicchini

Diretor Financeiro e Administrativo

CPF 305.847.118-16

DocuSigned by:




CACC501B33404C1...

Roberto Helou

Diretor de Seguridade

CPF 417.590.529-49

DocuSigned by:



F344DB30A32D462...

Zingara Carvalho Simões Alexandre

Gerente Contábil e Financeira

CRC/SC: 027178/O-5

CPF: 026.293.689-55

NC - Público

Demonstração do PGA do Plano BD ÚNICO CGTEE

Exercícios findos em 31 de dezembro de 2021 e 2020

Em mil Reais

DESCRIÇÃO	2021	2020	Var. (%)
A) Fundo Administrativo do Exercício Anterior	-	-	N/A
1. Custeio da Gestão Administrativa	634	-	N/A
1.1. Receitas	634	-	N/A
Custeio Administrativo da Gestão Previdencial	297	-	N/A
Custeio Administrativo dos Investimentos	331	-	N/A
Taxa de Administração de Empréstimos e Financiamentos	5	-	N/A
Outras Receitas	0	-	N/A
Resultado Positivo dos Investimentos	-	-	N/A
2. Despesas Administrativas	610	-	N/A
2.1. Administração dos Planos Previdencias	609	-	N/A
Pessoal e encargos	388	-	N/A
Treinamentos/congressos e seminários	7	-	N/A
Serviços de terceiros	126	-	N/A
Despesas gerais	35	-	N/A
Depreciações e amortizações	1	-	N/A
Tributos	54	-	N/A
2.2. Provisão para Perdas Estimadas	-	-	N/A
2.5. Outras Despesas	0	-	N/A
3. Constituição/Reversão Contingência Administrativa	-	-	N/A
4. Reversão de Recursos para o Plano de Benefícios	-	-	N/A
5. Resultado Negativo Líquido dos Investimentos	152	-	N/A
6. Sobra/Insuficiência da Gestão Administrativa (1-2-3-4-5)	(127)	-	N/A
7. Constituição/Reversão do Fundo Administrativo (6)	(127)	-	N/A
8. Operações Transitórias	10.687	-	N/A
B) Fundo Administrativo do Exercício Atual (A+7+8)	10.560	-	N/A

As notas explicativas integram as demonstrações contábeis.

DocuSigned by:



97D31BDAE85D422...

Ezequias Candido de Paula

Diretor Superintendente

CPF 819.417.737-53

DocuSigned by:



B216FF6B490B463...

Rafael Judar Vicchini

Diretor Financeiro e Administrativo

CPF 305.847.118-16

DocuSigned by:



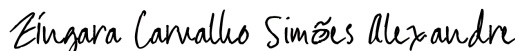
CACC501B33464C1...

Roberto Helou

Diretor de Seguridade

CPF 417.590.529-49

DocuSigned by:



F344DB30A32D462...

Zingara Carvalho Simões Alexandre

Gerente Contábil e Financeira

CRC/SC: 027178/O-5

CPF: 026.293.689-55

NC – Público

Demonstração do PGA do Plano CD ELETROSUL

Exercícios findos em 31 de dezembro de 2021 e 2020

Em mil Reais

DESCRIÇÃO	2021	2020	Var. (%)
A) Fundo Administrativo do Exercício Anterior	5.034	4.469	12,65%
1. Custeio da Gestão Administrativa	4.603	4.193	9,79%
1.1. Receitas	4.603	4.193	9,79%
Custeio Administrativo da Gestão Previdencial	2.281	2.109	8,13%
Custeio Administrativo dos Investimentos	2.063	1.898	8,68%
Taxa de Administração de Empréstimos e Financiamentos	34	35	-3,12%
Outras Receitas	2	10	-83,28%
Resultado Positivo dos Investimentos	224	140	59,85%
2. Despesas Administrativas	3.916	3.627	7,95%
2.1. Administração dos Planos Previdencias	3.907	3.583	9,03%
Pessoal e encargos	2.504	2.210	13,31%
Treinamentos/congressos e seminários	34	18	83,30%
Viagens e estadias	-	8	-100,00%
Serviços de terceiros	756	701	7,85%
Despesas gerais	264	316	-16,40%
Tributos	342	327	4,40%
2.2. Provisão para Perdas Estimadas	-	1	-100,00%
2.6. Outras Despesas	9	44	-79,43%
3. Constituição/Reversão Contingência Administrativa	-	-	N/A
4. Reversão de Recursos para o Plano de Benefícios	-	-	N/A
5. Resultado Negativo Líquido dos Investimentos	-	-	N/A
6. Sobra/Insuficiência da Gestão Administrativa (1-2-3-4-5)	688	565	21,64%
7. Constituição/Reversão do Fundo Administrativo (6)	688	565	21,64%
8. Operações Transitórias	-	-	N/A
B) Fundo Administrativo do Exercício Atual (A+7+8)	5.722	5.034	13,66%

As notas explicativas integram as demonstrações contábeis.

DocuSigned by:



97D31BD4EB5D422...

Ezequias Candido de Paula

Diretor Superintendente

CPF 819.417.737-53

DocuSigned by:



CAC501B33464C1...

Roberto Helou

Diretor de Seguridade

CPF 417.590.529-49

DocuSigned by:



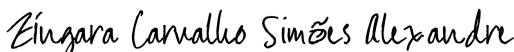
B216FF6B490B463...

Rafael Judar Vicchini

Diretor Financeiro e Administrativo

CPF 305.847.118-16

DocuSigned by:



F344DB30A32D462...

Zingara Carvalho Simões**Alexandre**

Gerente Contábil e Financeira

CRC/SC: 027178/O-5

CPF: 026.293.689-55

NC - Público

NOTAS EXPLICATIVAS DA ADMINISTRAÇÃO ÀS DEMONSTRAÇÕES CONTÁBEIS EM 31 DE DEZEMBRO DE 2021 E DE 2020

(Em Reais)

1. CONSTITUCIONAL E CONTEXTO OPERACIONAL

A Fundação Eletrosul de Previdência e Assistência Social – (ELOS) é uma Entidade Fechada de Previdência Complementar, sem fins lucrativos, autorizada pela Portaria nº 1.757, de 20 de agosto de 1979, do Ministério do Trabalho e da Previdência Social, publicada no Diário Oficial da União em 22 de agosto de 1979, em conformidade com as Leis n.º 108 e 109, de 29 de maio de 2001. A Entidade foi instituída pela empresa Centrais Elétricas do Sul do Brasil S.A. – ELETROSUL, atualmente denominada Companhia de Geração de Transmissão de Energia Elétrica do Sul do Brasil- Eletrobrás CGT Eletrosul.

Os recursos de que a ELOS dispõe são oriundos das contribuições vertidas pelas patrocinadoras CGT ELETROSUL, Engie Brasil Energia S.A. - (ENGIE) e ELOS, e por seus participantes, como também pelos rendimentos decorrentes das aplicações desses recursos, que devem obedecer aos normativos do Conselho Monetário Nacional – (CMN).

A ELOS administra cinco Planos de Benefícios inscritos no Cadastro Nacional de Plano de Benefício - (CNPB) da Superintendência Nacional de Previdência Complementar - (PREVIC) e um Plano de Gestão Administrativa.

BD-ELOS/ENGIE – CNPB nº 1974.0003-38, modalidade de benefício definido estruturado em regime financeiro de capitalização, patrocinado pela ENGIE e fechado para novas adesões de participantes desde 09 de abril de 2008. Os benefícios oferecidos pelo plano são:

- I. Complementação de Aposentadoria por Tempo de Serviço;
- II. Complementação de Aposentadoria por idade;
- III. Complementação de Aposentadoria por invalidez;
- IV. Complementação de Aposentadoria Especial e do Ex-Combatente;
- V. Complementação de Pensão;
- VI. Complementação de Auxílio – Reclusão;
- VII. Auxílio-Funeral por morte de beneficiário;
- VIII. Abono Anual.

BD-ELOS/ELETROSUL – CNPB nº 1974.0002-65, modalidade de benefício definido estruturado em regime financeiro de capitalização, patrocinado pela CGT ELETROSUL e ELOS e fechado para novas adesões de participantes desde 01 de janeiro de 2010. Os benefícios oferecidos pelo plano são:

- I. Complementação de Aposentadoria por Tempo de Serviço/Contribuição;
- II. Complementação de Aposentadoria por idade;
- III. Complementação de Aposentadoria por invalidez;
- IV. Complementação de Aposentadoria Especial;
- V. Complementação de Pensão;

NC – Público

- VI. Complementação de Auxílio – Reclusão;
- VII. Auxílio-Funeral por morte de beneficiário;
- VIII. Abono Anual.

BD-ÚNICO CGTEE – CNPB nº 1979.0045-11, modalidade de benefício definido estruturado em regime financeiro de capitalização, patrocinado pela CGT ELETROSUL e fechado para novas adesões de participantes desde 20 de fevereiro de 2020. O plano foi recebido pela ELOS através de transferência de gerenciamento da Fundação CEEE de Seguridade Social a partir de 02 de agosto de 2021 conforme parecer PREVIC 84/2021/CTR/CGTR/DELIC. Os benefícios oferecidos pelo plano são:

- I. Complementação de Aposentadoria por Tempo de Serviço/Contribuição;
- II. Complementação de Aposentadoria por Idade;
- III. Complementação de Aposentadoria por Invalidez;
- IV. Complementação de Auxílio-Doença;
- V. Complementação de Pensão;
- VI. Complementação de Auxílio – Reclusão;
- VII. Pecúlio por Morte;
- VIII. Abono Anual.

CD ELETROSUL – CNPB nº 2009.0037-56, modalidade de contribuição definida estruturado pelo regime financeiro de capitalização individual, patrocinado pela CGT ELETROSUL e ELOS e fechado para novas adesões de participantes desde 24 de março de 2021. O plano inclui também o Benefício Proporcional Diferido Saldado (BPDS), que por ser Benefício Saldado na modalidade de Benefício Definido está estruturado em regime financeiro de capitalização. Os benefícios oferecidos pelo plano são:

- I. Benefício de Aposentadoria - Participante;
- II. Benefício de Pecúlio por Incapacidade - Participante;
- III. Benefício de Pecúlio por Morte - Beneficiários;
- IV. Benefício de Auxílio Reclusão - Beneficiários.

ELOSPREV – CNPB nº 2020.0022-56, modalidade de contribuição definida estruturado pelo regime financeiro de capitalização individual, patrocinado pela CGT ELETROSUL e ELOS e aberto para adesão de novos participantes. Os benefícios oferecidos pelo plano são:

- I. Benefício de Aposentadoria
- II. Benefício por Incapacidade
- III. Benefício por Morte

PLANO DE GESTÃO ADMINISTRATIVA – PGA, tem por finalidade registrar as atividades referentes à gestão administrativa da ELOS. O plano possui regulamento próprio aprovado pelo Conselho Deliberativo em 09 de dezembro de 2011 por meio da ata n.º 291.

A ELOS apresenta em 31 de dezembro de 2021 o total de 5.054 participantes, com idade média de 57,6 anos. O detalhamento das quantidades de participantes, com respectiva idade média, pode ser observado nos quadros abaixo:

TIPO	QUANTIDADE DE PARTICIPANTES									
	BD-ELOS/ENGIE		BD-ELOS/ESUL		BD-ÚNICO CGTEE		CD ESUL		CD ELOSPREV	
	2021	2020	2021	2020	2021	2020	2021	2020	2021	2020
Ativos ¹	1	1	328	333	129	-	946	961	10	-
Assistidos ²	1.978	2.025	909	927	450	-	303	304	0	-
Total	1.979	2.026	1.237	1.260	579	-	1.249	1.265	10	-

TIPO	IDADE MÉDIA									
	BD-ELOS/ENGIE		BD-ELOS/ESUL		BD-ÚNICO CGTEE		CD ESUL		CD ELOSPREV	
	2021	2020	2021	2020	2021	2020	2021	2020	2021	2020
Ativos ¹	70	69	52	51	43	-	48	47	35	-
Assistidos ²	74	74	65	64	63	-	64	63	-	-
Total	74	74	62	60	58	-	52	51	35	-

1) **Ativos**: considera também os participantes optantes pelo Instituto de auto patrocínio e benefício proporcional diferido (BPD).

2) **Assistidos**: consideram aposentados, benefícios aguardando a concessão de pensão (suspensos) e pensionistas por quantidade de titular.

Por ser constituída como fundação, a ELOS não distribui lucro ou participações decorrentes de seus investimentos. A escrituração contábil é centralizada em sua sede e observa as disposições previstas na legislação aplicável, utilizando-se dos livros digitais obrigatórios: Diário e Razão.

1.2 Transferência de Gerenciamento

O plano BD ÚNICO CGTEE foi recebido pela ELOS através de transferência de gerenciamento da Fundação CEEE de Seguridade Social a partir de 02 de agosto de 2021 conforme parecer PREVIC 84/2021/CTR/CGTR/DELIC. A transferência em ativos foi de R\$ 365.291 mil, registrada no grupo “Operações Transitórias”, e inclusão de 579 participantes.

- Investimentos**: o plano possui cotas de fundo de investimentos a serem transferidas referente ao Fundo BNY Mellon Estruturado FIC FIM, devido à necessidade de alteração do regulamento do fundo, previamente à transferência. Tendo em vista que a alteração do regulamento não foi implementada até o encerramento do exercício de 2021, o valor ainda permanece na Fundação CEEE de Seguridade Social.
- Processos Judiciais**: o plano possuía na data da transferência 202 processos. A ELOS possui procuração e os administra, sendo que 78 processos foram substituídos na vara judicial para a titularidade da ELOS, porém 128 estão aguardando o deferimento/cumprimento do pedido e 04 tiveram o processo encerrado/arquivado.
- Demonstrações Contábeis**: A apresentação das demonstrações de 2021 do plano não possui caráter comparativo 2020/2021, pois no exercício de 2020 o plano estava sob responsabilidade da Fundação CEEE de Seguridade Social.

2. APRESENTAÇÃO DAS DEMONSTRAÇÕES

2.1 Legislação

NC – Público

As demonstrações contábeis de 2021 e 2020 foram elaboradas e estão sendo apresentadas em conformidade com as práticas contábeis adotadas no Brasil aplicáveis às Entidades Fechadas de Previdência Complementar (EFPC), por meio das diretrizes estabelecidas pelo Ministério da Previdência Social (MPS) e das normas estabelecidas pelo Conselho Nacional de Previdência Complementar – CNPC, através da Resolução MPS/CNPC nº 8, de 31 de outubro de 2011 e suas alterações posteriores e pela Instrução PREVIC nº 31, de 20 de agosto de 2020 e suas alterações posteriores. Essas diretrizes não requerem a divulgação em separado de ativos e passivos, sejam circulantes e não circulantes, nem a apresentação da Demonstração do Fluxo de Caixa.

As demonstrações são apresentadas de maneira consolidada e por cada um dos planos de benefícios quando requerido. A autorização para a conclusão destas demonstrações contábeis foi dada pela Diretoria da ELOS em 21 de março de 2022, submetendo-se nesta data à aprovação do Conselho Deliberativo e apreciação do Conselho Fiscal.

2.2 Consolidação das Demonstrações

As demonstrações contábeis foram preparadas em conformidade com os princípios de consolidação, emanados da legislação societária brasileira, e em atendimento à Resolução MPS/CNPC nº 8, de 31 de outubro de 2011 e a ITG 2001 – Entidades Fechadas de Previdência Complementar. No processo de consolidação das demonstrações contábeis foram realizados os seguintes ajustes e eliminações no exercício findo em 31 de dezembro de 2021:

Em mil Reais

	BD- ELOS/ENGIE	BD-ELOS/ESUL	BD-ÚNICO CGTEE	CD ESUL	CD- ELOSPREV	PGA	PLANO CONSOLIDADOR
Gestão administrativa – contas a receber	-	-	-	-	-	1.400	(1.400)
Gestão administrativa - participação no PGA	2.963	5.928	10.560	5.722	0	-	(25.173)
Repasse entre planos	108	55	42	63	7	0	(276)
Total do ativo	3.071	5.983	10.601	5.785	7	1.400	(26.848)
Gestão previdencial - outras exigibilidades	814	436	136	13	-	-	(1.400)
Fundos - participação no fundo administrativo	2.963	5.928	10.560	5.722	0	-	(25.173)
Repasse entre planos	-	162	53	0	-	60	(276)
Total do passivo	3.776	6.527	10.749	5.736	0	60	(26.848)

3. PRINCIPAIS PRÁTICAS E ESTIMATIVAS CONTÁBEIS

Na elaboração das demonstrações contábeis foram utilizadas estimativas e premissas para registrar certos ativos, passivos e outras transações, como, por exemplo, a determinação das taxas de depreciação e amortização do ativo imobilizado e intangível e as provisões necessárias para passivos contingentes, entre outras as quais, apesar de refletirem a melhor estimativa e julgamento possível por parte da Administração da ELOS, podem apresentar variações em relação aos dados efetivos, quando realizados. Os itens significativos sujeitos às referidas estimativas incluem as provisões matemáticas, calculadas atuarialmente por profissional externo, e as contingências cujas probabilidades de êxito foram informadas pela assessoria jurídica da entidade. Anualmente são revisadas as estimativas e premissas. As principais práticas contábeis adotadas pela ELOS são:

- a) Apuração do Resultado:** é apurado pelo regime de competência considerando adições (recursos coletados) e deduções (recursos utilizados) da Gestão Previdencial, as receitas e as despesas da Gestão Administrativa e as variações líquidas dos Fluxos de Investimentos, exceto as contribuições de autopatrocinados que são registradas pelo regime de caixa. O *Superávit* e o *Déficit Técnico Acumulado* representam a diferença, positiva ou negativa, respectivamente, entre os ativos e os compromissos do plano de benefícios, e são apurados por ocasião do cálculo das provisões matemáticas para o exercício. Anteriormente à destinação

NC – Público

de *superávit* ou equacionamento de *déficit* a entidade deverá apurar o equilíbrio técnico ajustado do plano de benefícios que corresponde ao *superávit/déficit* técnico acumulado, acrescido ou subtraído do resultado do ajuste de precificação. O ajuste de precificação é a diferença entre o valor dos títulos públicos federais atrelados ao índice de preços, classificados na categoria títulos mantidos até o vencimento, calculados considerando a taxa de juros real anual utilizada na respectiva avaliação atuarial, e o valor contábil desses títulos. O ajuste está restrito aos planos da modalidade Benefício Definido ou assemelhado cujos prazos e montantes de recebimento de principal e juros desses títulos sejam iguais ou inferiores aos prazos e montantes de pagamentos dos seus benefícios.

- b) Disponível:** composto pelo caixa, depósitos bancários à vista e aplicações financeiras de liquidez imediata e sem risco significativo de mudança de valor de mercado.
- c) Realizável Gestão Previdencial:** registra os recursos provenientes das contribuições previdenciais (normal e extraordinária) da patrocinadora, participantes, autopatrocinados e assistidos, contribuições contratadas (contratos de dívidas, com cláusulas de reajuste financeiro e atuarial), decorrentes de contribuições em atraso, de serviço passado e de equacionamento de déficit, depósitos judiciais/recursais e outros realizáveis.
- d) Realizável Gestão Administrativa:** em conformidade com a Resolução CNPC nº 43, de 06 de agosto de 2021, e Instrução PREVIC n.º 31, de 20 de agosto de 2020, os registros das operações administrativas, tais como contribuições, depósitos judiciais/recursais entre outros são efetuados por meio do Plano de Gestão Administrativa - PGA, que possui regulamento próprio e patrimônio segregado dos planos de benefícios previdenciais, aprovado pelo Conselho Deliberativo da Fundação. Para cobertura do custeio administrativo da Gestão Previdencial (despesas de funcionamento), a ELOS utilizou-se das seguintes fontes de custeio para o PGA:

Plano BD-ELOS/ENGIE: As despesas administrativas previdenciais são reembolsadas integralmente pela patrocinadora ENGIE, com exceção dos dispêndios com locação de imóvel para uso próprio da ELOS, conforme disposto no item “C”, do artigo 59 do Regulamento do Plano de Benefícios. As despesas relacionadas à administração dos investimentos são custeadas mensalmente pelo resultado dos investimentos e taxa de administração dos empréstimos.

Plano BD-ELOS/ELETROSUL: A taxa de carregamento correspondente é de 12% aplicada sobre as contribuições previdenciárias. No exercício de 2021 o Fundo Administrativo foi utilizado para cobrir as despesas administrativas vinculadas ao plano até junho de 2021, conforme decisão do Conselho Deliberativo por meio da Ata nº 319, de 26 de junho de 2014. A partir de julho de 2021 o valor passou a ser cobrado integralmente conforme Ata nº 295 do Conselho Deliberativo, de 27 de maio de 2021, vigorando até dezembro de 2021. As despesas relacionadas à administração dos investimentos são custeadas mensalmente pelo resultado dos investimentos e taxa de administração dos empréstimos.

Plano BD-ÚNICO CGTEE: A taxa de carregamento correspondente é de 10% aplicada sobre as contribuições previdenciárias conforme regulamento do plano. As despesas relacionadas à administração dos investimentos foram custeadas mensalmente pelo percentual médio do valor realizado de janeiro a julho/2021, período anterior à transferência de gerenciamento.

Plano CD ELETROSUL: No exercício de 2021 o plano utilizou a taxa de administração de 0,016% aplicada mensalmente sobre o Saldo da Provisão Matemática Programada de Benefícios a Conceder e Concedidos, dos Participantes Ativos e Assistidos, atribuída para cada uma das partes, participante e patrocinadora. Até maio de 2018 parte das despesas administrativas do PGA estava sendo coberta pelo Fundo Administrativo com base na decisão do Conselho Deliberativo por meio da Ata nº 305, de 14 de março de 2013. A partir de

NC – Público

junho de 2018 a forma de cobrança da despesa administrativa, no tocante à parcela do participante, passou a incidir sobre o retorno dos investimentos, conforme ata nº 357 do Conselho Deliberativo, de 21 de dezembro de 2017.

Plano CD ELOSPREV: No exercício de 2021 o plano utilizou a taxa de administração de 0,042% aplicada mensalmente sobre o Saldo da Provisão Matemática Programada de Benefícios a Conceder e Concedidos, dos Participantes Ativos, atribuída para cada uma das partes, participante e patrocinadora.

- e) **Investimentos:** Para a avaliação contábil de títulos e valores mobiliários integrantes das carteiras próprias e das carteiras de fundos de investimentos exclusivos da Fundação ELOS observou-se a legislação estabelecida pelo Banco Central do Brasil – BACEN, pela Comissão de Valores Mobiliários – CVM e para fins de registro foram observados os critérios da Resolução CNPC nº 43, de agosto de 2021.

e.1) Ativos de Renda Fixa: Os registros e a avaliação contábil dos Títulos e Valores Mobiliários integrantes da carteira própria, da carteira administrada e dos fundos de investimentos exclusivos pertencentes à EFPC obedecem aos critérios da legislação vigente, que estabelece que os títulos e valores mobiliários devem ser registrados pelo valor efetivamente pago, inclusive corretagens e emolumentos, como i) títulos para negociação ou ii) títulos mantidos até o vencimento.

Os títulos e valores mobiliários adquiridos com o propósito de serem negociados, independentemente do prazo a decorrer da data da aquisição, devem ser registrados na categoria títulos para negociação. Os títulos e valores mobiliários classificados na categoria títulos para negociação devem ser ajustados pelo valor de mercado, no mínimo por ocasião dos balancetes mensais, balanços e demonstrativo de investimentos dos planos de benefícios administrados pela EFPC.

Já os títulos e valores mobiliários, classificados na categoria títulos mantidos até o vencimento, devem ser avaliados pelos respectivos custos de aquisição, acrescidos dos rendimentos auferidos, os quais devem impactar o resultado do período. De acordo com a Resolução CNPC nº 43 de 06 de agosto de 2021 a EFPC pode registrar os títulos públicos federais na categoria títulos mantidos até o vencimento em planos de benefícios na modalidade de benefício definido, quando o prazo entre a data de aquisição e a data de vencimento dos títulos for igual ou superior a cinco anos e desde que haja capacidade financeira e intenção em mantê-los na carteira até o vencimento. A EFPC pode manter registrado na categoria mantidos até o vencimento os títulos e valores mobiliários integrantes da carteira própria, da carteira administrada e dos fundos de investimentos exclusivos, assim classificados antes da entrada em vigor desta Resolução. Em planos de contribuição definida, esse registro só é permitido exclusivamente na fase de concessão de benefícios, desde que esses benefícios utilizem hipóteses atuariais.

e.2) Fundos de Investimentos: representados por aplicações efetuadas em fundos de investimentos em ações, participações, multimercados, no Exterior e fundos de investimentos em direitos creditórios administrados por instituições financeiras, registrados com base no valor das cotas na data de exercício findo do balanço.

e.3) Os fundos de índice, ou ETF (Exchange Traded Funds): são fundos de investimento constituídos com o objetivo de investir em uma carteira de ações/ativos que busca replicar a carteira e a rentabilidade de um determinado índice de referência (índice subjacente).

e.4) Investimentos Imobiliários: são contabilizados pelo custo de aquisição, conforme previsto na legislação, e ajustados pelo valor de mercado com base em reavaliação executada por empresas especializadas, mediante emissão de laudo técnico, conforme Resolução CNPC nº 43/21 e Instruções da PREVIC. A Entidade realiza anualmente a reavaliação dos investimentos imobiliários, e dessa forma, está dispensada do registro da depreciação.

e.5) Empréstimos: representados por empréstimos concedidos a participantes, amortizados pelo Sistema PRICE, com taxas pré e pós-fixadas acrescidos de atualização monetária e juros pactuados, líquidos de provisão para perdas na realização dos créditos. Os encargos cobrados pelas concessões no exercício de 2021 foram de 0,60% ao mês, acrescidos da variação mensal do Índice Nacional de Preços ao Consumidor - INPC.

- f) **Depósitos Judiciais / Recursais**: representa o total depositado em juízo em decorrência de processos judiciais das Gestões Previdencial, Administrativa e Investimentos. São registrados inicialmente pelo montante depositado e de acordo com o art. 23 da Instrução PREVIC nº 31, de 20 de agosto de 2020, os depósitos devem ser atualizados somente por ocasião da emissão do alvará expedido pelo Judiciário.
- g) **Ativo Imobilizado e Intangível**: representado substancialmente por móveis e utensílios, máquinas, computadores e softwares, contabilizados ao custo de aquisição e deduzidos os valores de depreciação calculada pelo método linear, às seguintes taxas estabelecidas:

Descrição	Alíquota anual
Móveis e Utensílios	10%
Máquinas e Equipamentos	10%
Equip. de Informática	20%
Software	20%

- h) **Provisão para Créditos de liquidação Duvidosa - PCLD**: A provisão referente aos direitos de créditos de liquidação duvidosa é constituída com base nos valores dos créditos vencidos e vincendos, conforme o número de dias de atraso. Para apuração do saldo da provisão é adotado o percentual estabelecido na Instrução PREVIC nº 31, de 20 de agosto de 2020, utilizando como base para constituição a parcela em atraso mais antiga. Na constituição da provisão referente aos direitos creditórios de liquidação duvidosa foram adotados os seguintes percentuais sobre os valores dos créditos vencidos e vincendos:

Período de atraso	% de provisão
De 31 a 60 dias	1%
De 61 a 90 dias	5%
De 91 a 120 dias	10%
De 121 a 180 dias	25%
De 181 a 240 dias	50%
De 241 a 360 dias	75%
Acima de 360 dias	100%

- i) **Exigível Operacional Gestão Previdencial:** representa as obrigações incorridas e contratadas, ainda não pagas, como benefícios e pagar, retenções a recolher, recursos antecipados, valores a repassar ao PGA entre outros credores.
- j) **Exigível Operacional Gestão Administrativa:** representa as obrigações, tais como folha de pagamento de empregados e seus encargos, dívidas decorrentes de prestação de serviços, tributos e outros.
- k) **Exigível Contingencial:** representa as provisões com reclamatórias de participantes, calculadas com base nas expectativas da Assessoria Jurídica da ELOS, quanto ao desfecho de processos em discussão judicial.
- l) **Patrimônio de Cobertura do Plano:** representa os benefícios concedidos, a conceder, resultados realizados e provisões matemáticas a constituir, com base no demonstrativo atuarial dos Planos de Benefícios da ELOS.
- m) **Benefícios Concedidos:** representa o valor presente dos benefícios concedidos.
- m.1) Contribuição Definida: registra a totalidade dos recursos efetivamente acumulados pelos assistidos em gozo de benefício de prestação continuada.
- m.2) Benefício Definido Estruturado em Regime de Capitalização / Valor Atual dos Benefícios Futuros Programados – Assistidos: registra, de acordo com a nota técnica atuarial, o valor atual dos benefícios futuros programados dos assistidos em gozo de benefício de prestação continuada, líquido de suas contribuições.
- m.3) Benefício Definido Estruturado em Regime de Capitalização / Valor Atual dos Benefícios Futuros Não Programados - Assistidos: registra, de acordo com nota técnica, o valor atual dos benefícios futuros não programados dos assistidos em gozo de benefício de prestação continuada, líquido de suas contribuições.
- n) **Benefícios a Conceder:** representa o valor presente dos benefícios a conceder.
- n.1) Contribuição Definida: Saldo de Contas Patrocinadoras - Saldo de Contas Participante: Registra a totalidade dos recursos efetivamente acumulados pelos participantes, que não estejam em gozo de benefício de prestação continuada, referentes às parcelas de contribuição dos patrocinadores e participantes, acrescida da correspondente rentabilidade.
- n.2) Benefício Definido Estruturado em Regime de Capitalização Programado / Valor Atual dos Benefícios Futuros Programados: registra de acordo com nota técnica atuarial, o valor atual dos benefícios futuros programados a serem pagos pelo plano aos participantes que não estejam em gozo de benefício de prestação continuada.

NC – Público

- n.3) Benefício Definido Estruturado em Regime de Capitalização Não Programado / Valor Atual dos Benefícios Futuros Não Programados: registra de acordo com nota técnica atuarial, o valor dos benefícios futuros não programados a serem pagos pelo plano aos participantes que não estejam em gozo de benefício de prestação continuada.
- n.4) Provisões Matemáticas a Constituir: registra de acordo com nota técnica atuarial, o valor atual das contribuições extraordinárias futuras, referente a *déficit* equacionado dos patrocinadores/participantes.
- o) **Fundos**: registra os fundos previdenciais, administrativo e de investimentos, com base nos regulamentos e nota técnica atuarial.
- p) **Imposto de Renda na Fonte**: a lei nº 11.053, de 29 de dezembro de 2004, dispensou as Entidades Fechadas de Previdência Complementar da retenção na fonte e do pagamento em separado do imposto de renda sobre os rendimentos e ganhos auferidos nas aplicações financeiras.
- q) **PIS/COFINS**: as contribuições de PIS e COFINS são apuradas conforme Instrução Normativa SRF nº 247, de 21 de novembro de 2002, alterada pelas Instruções Normativas RFB nº 1.285, de 13 de agosto de 2012 e nº 1.544, de 26 de janeiro de 2015, que definem a base de cálculo e alíquota aplicáveis às entidades de previdência complementar e são depositadas em juízo.

4. REALIZÁVEL

4.1 Gestão Previdencial

No Balanço Patrimonial, em 31 de dezembro de 2021 e 2020, o saldo da Gestão Previdencial é composto da seguinte forma:

Em mil Reais

DESCRIÇÃO	2021						TOTAL
	BD ELOS/ENGIE	BD- ELOS/ESUL	BD ÚNICO CGTEE	CD ESUL	CD ELOSPREV	PLANO CONSOLIDADOR	
Contribuições do Mês e 13º salário	601	1.818	767	3.498	12	(48)	6.648
Contribuições em Atraso (i)	-	-	12.666	-	-	-	12.666
(-) PDD Contribuições	-	-	(12.454)	-	-	-	(12.454)
Contribuições Contratadas (ii)	234.258	42.125	-	-	-	-	276.383
Outros Créditos a Receber	108	364	90	545	-	(227)	881
Depósitos judiciais - Previd.	620	5.318	3.616	13	-	-	9.566
TOTAL	235.588	49.625	4.685	4.056	12	(275)	293.691

NC – Público

Em mil Reais

DESCRIÇÃO	2020						TOTAL
	BD ELOS/ENGIE	BD- ELOS/ESUL	BD ÚNICO CGTEE	CD ESUL	CD ELOSPREV	PLANO CONSOLIDADOR	
Contribuições do Mês e 13º salário	671	1.452	-	3.015	-	(40)	5.099
Contribuições em Atraso (i)	-	-	-	-	-	-	-
(-) PDD Contribuições	-	-	-	-	-	-	-
Contribuições Contratadas (ii)	195.840	41.827	-	-	-	-	237.667
Outros Créditos a Receber	3	277	-	725	-	(130)	875
Depósitos judiciais - Previd.	2.011	2.912	-	-	-	-	4.923
TOTAL	198.526	46.469	-	3.740	-	(169)	248.565

(i) Contribuições em atraso:

As contribuições em atraso referem-se a dívidas da patrocinadora, saldos recebidos através de transferência de gerenciamento, anteriormente administrados pela Fundação CEEE de Seguridade Social, e são compostas em sua maioria por contribuições incidentes sobre reclamações trabalhistas (R\$ 8.988 mil), contribuições extraordinárias sobre o Déficit 2014 (R\$ 2.287mil), contribuições extraordinárias sobre o Déficit 2015 (976 mil) e encargos sobre atraso R\$ (414 mil).

(ii) Composição das Contribuições Contratadas:

Em mil Reais

COMPOSIÇÃO	ÍNDICE DE ATUALIZAÇÃO E TAXA DE JUROS ANUAIS	VALOR DA PARCELA dez/21	2021	2020
PLANO BD-ELOS/ELETROSUL				
Reserva Matemática - Serviço Passado (a)	INPC + 6%	146	3.743	4.865
Recomposição de Reserva Matemática (b)	INPC + 6%	58	5.474	5.261
Contribuições da Patrocinadora sobre Benefícios de Geração Atual (c)	INPC + 6%	330	32.908	31.701
Subtotal		534	42.125	41.827
PLANO BD-ELOS/ENGIE				
Reserva Matemática - Serviço Passado (d)	INPC + 6%	364	9.257	12.163
Piso Mínimo (e)	INPC + 6%	575	4.197	4.122
Recomposição de Reserva Matemática (f)	INPC + 6%	127	13.346	12.827
Déficit Técnico Contratado (g)	INPC + juros conforme contrato	1.954	207.458	166.728
Subtotal		3.020	234.258	195.840
Total			276.383	237.667

Obs: Todos os contratos são calculados pela Tabela Price.

INPC - Índice Nacional de Preços ao Consumidor.

As contribuições contratadas junto à **ENGIE** podem ser elencadas da seguinte forma:

- Reserva Matemática Contratada - Serviço Passado:** contratado em 27 de março de 2006 para ser liquidado em 212 parcelas mensais até novembro de 2023, com vencimento no quinto dia útil de cada mês subsequente ao de competência.
- Piso Mínimo** - Contratado em 12 de janeiro de 2009 para ser liquidado em 21 parcelas anuais, com vencimento no quinto dia útil de janeiro de cada ano subsequente ao de competência.
- Recomposição de Reserva Matemática** - Contratado em 18 de julho de 2011 para ser liquidado em 252 parcelas mensais, com vencimento no dia 25 de cada mês subsequente ao de competência.
- Déficit Equacionado Ano Base 2009-** Contratado em 19 de março de 2010 para ser liquidado em 186 parcelas mensais, com vencimento no dia 25 de cada mês subsequente ao de competência.

NC - Público

- e) **Déficit Equacionado Ano Base 2014**- Contratado em 19 de abril de 2016 para ser liquidado em 165 parcelas mensais, com vencimento no dia 25 de cada mês subsequente ao de competência.
- f) **Déficit Equacionado Ano Base 2015**- Contratado em 13 de fevereiro de 2017 para ser liquidado em 166 parcelas mensais, com vencimento no dia 25 de cada mês subsequente ao de competência.
- g) **Déficit Equacionado Ano Base 2018**- Contratado em 17 de maio de 2020 para ser liquidado em 156 parcelas mensais, com vencimento no dia 25 de cada mês subsequente ao de competência.
- h) **Déficit Equacionado Ano Base 2019**- Contratado em 13 de abril de 2021 para ser liquidado em 154 parcelas mensais, com vencimento no dia 25 de cada mês subsequente ao de competência.
- i) **Déficit Equacionado Ano Base 2020** - Contratado em 28 de fevereiro de 2022 para ser liquidado em 156 parcelas mensais, com vencimento no dia 25 de cada mês subsequente ao de competência.

As contribuições contratadas para a **CGT ELETROSUL** podem ser elencadas da seguinte forma:

- j) **Reserva Matemática Contratada – Serviço Passado:** contratado em 1 de abril de 2008, para ser liquidado em 192 parcelas mensais até dezembro 2023, com vencimento no dia 25 de cada mês subsequente ao de competência.
- k) **Recomposição de Reserva Matemática** – contratado em 19 de agosto de 2011 para ser liquidado em 252 parcelas mensais com vencimento no dia 25 de cada mês, subsequente ao de competência.
- l) **Contribuições da Patrocinadora sobre Benefícios de Geração Atual:** contratado em 30 de janeiro de 2018 por meio do aditivo nº 1 em 26 de abril de 2012 para ser liquidado em 240 parcelas mensais até abril de 2032, com vencimento no quinto dia útil de cada mês subsequente ao de competência.

(ii) **Garantia dos recursos a receber de contribuições contratadas**

Em garantia do cumprimento das obrigações contratuais, as patrocinadoras assinaram contrato de constituição de garantia ou outorgaram procuração por instrumento público em favor da ELOS autorizando transferir os valores existentes em contas bancárias da(s) patrocinadora(s) para o recebimento direto dos valores vencidos e não pagos mediante aviso formal com antecedência de 30 dias.

Equacionamento do resultado deficitário do plano BD-ELOS/ENGIE referente ao exercício de 2009

O plano possui contrato de ajuste de *Déficit* Técnico registrado como realizável previdencial decorrente do *Déficit* Técnico Equacionado apresentado na avaliação atuarial de 2009 no valor de R\$ 24.529 mil (valor da época). O contrato de ajuste de *Déficit* Técnico foi assinado em 19 de março de 2010 e o seu saldo devedor em 31 de dezembro de 2021 é de R\$ 28.475 mil, restando 90 parcelas sucessivas e mensais a amortizar de um total de 186, calculadas segundo a “Tabela Price” com juros anuais de 6%. O contrato é de responsabilidade Patronal e contém cláusula de revisão atuarial (possibilidade de reversão de contrato de déficit caso o plano apresente superávit) conforme previsto na legislação.

Equacionamento do resultado deficitário do plano BD-ELOS/ENGIE referente ao exercício de 2014

Aprovado pelo Conselho Deliberativo da Entidade, por maioria, na reunião nº 339, de 22 de março de 2016, e embasado pelas correspondências JM/2674/2015, elaborado pela Consultoria atuarial externa, e CE DA-0072/2015 da patrocinadora ENGIE. O plano de equacionamento de *déficit* entrou em vigor a partir de maio de

NC – Público

2016. O valor total equacionado para este exercício monta R\$ 142.335 mil, representando 12,49% do total das provisões matemáticas no final de 2014 que ficou acima do limite máximo tolerável de 5,20% para aquele exercício. O plano atribuiu a proporção de 2/3 (dois terços) como responsabilidade Patronal no valor de R\$ 94.890 mil e 1/3 (um terço) de responsabilidade dos Participantes e Assistidos no valor de R\$ 47.445 mil.

Para a parte de responsabilidade da patrocinadora, foi assinado em 19 de abril de 2016 um contrato de ajuste de *Déficit* Técnico registrado como realizável previdencial no valor de R\$ 94.890 mil (valor da época). O referido contrato contém cláusula de revisão atuarial (possibilidade de reversão de contrato de déficit caso o plano apresente superávit) conforme previsto na legislação. O saldo devedor em 31 de dezembro de 2021 é de R\$ 89.562 mil, restando 97 parcelas sucessivas e mensais a amortizar de um total de 165, calculadas segundo a “Tabela Price” com juros anuais de 5,75%. A parcela do plano correspondente aos participantes e assistidos (inclusive pensionistas) é no valor de R\$ 47.445 mil (valor da época) sendo a amortização realizada por meio de contribuição adicional de 4,83%. O saldo devedor atualizado pelos mesmos índices de correção da dívida patronal em 31 de dezembro de 2021 é de R\$ 43.250 mil e considera o mesmo prazo de amortização do contrato da patrocinadora.

Equacionamento do resultado deficitário do plano BD-ELOS/ENGIE referente ao exercício de 2015

O Conselho Deliberativo da Entidade, por maioria, aprovou em sua reunião nº 346, de 13 de dezembro de 2016, o plano de equacionamento de *déficit* referente ao exercício de 2015 embasado pelas correspondências JM/1281/2016, elaborado pela Consultoria externa, e CE DA-0057/2016 da patrocinadora ENGIE com início de vigência a partir de fevereiro de 2017, segundo as Demonstrações Atuariais. O referido plano considera o valor total de R\$ 22.717 mil a ser equacionado no exercício de 2016, que representa 2,13% das provisões matemáticas do final de 2015, sendo a proporção de 2/3 (dois terços) de responsabilidade Patronal no valor de R\$ 15.145 mil e 1/3 (um terço) de responsabilidade dos Participantes e Assistidos no valor de R\$ 7.572 mil.

Para a parte de responsabilidade da patrocinadora, foi assinado em 13 de fevereiro 2017 contrato de ajuste de *Déficit* Técnico registrado como realizável previdencial no valor de R\$ 15.145 mil (valor da época). O referido contrato contém cláusula de revisão atuarial (possibilidade de reversão de contrato de déficit caso o plano apresente superávit) conforme previsto na legislação. O saldo devedor em 31 de dezembro de 2021 é de R\$ 14.116 mil, restando 107 parcelas sucessivas e mensais a amortizar de um total de 166, calculadas segundo a “Tabela Price” com juros anuais de 5,75%. A parcela do plano correspondente aos participantes e assistidos (inclusive pensionistas) é no valor de R\$ 7.572 mil (valor da época) sendo a amortização realizada por meio de contribuição adicional de 0,71%. O saldo devedor atualizado pelos mesmos índices de correção da dívida patronal em 31 de dezembro de 2021 é de R\$ 6.887 mil e considera o mesmo prazo de amortização do contrato da patrocinadora.

Resultado do plano BD-ELOS/ENGIE no exercício de 2018

O Conselho Deliberativo da Entidade, por maioria, aprovou em sua reunião nº 377, de 28 de novembro de 2019, o plano de equacionamento de *déficit* referente ao exercício de 2018 embasado pelas correspondências JM/0479/2020, elaborado pela Consultoria externa, e CE DA-028/2019 da patrocinadora ENGIE com início de vigência a partir de janeiro de 2020, segundo as Demonstrações Atuariais. O referido plano considera o valor total de R\$28.655 mil a ser equacionado no exercício de 2020, que representa 4,69% das provisões matemáticas do final de 2019, sendo a proporção de 2/3 (dois terços) de responsabilidade Patronal no valor de R\$ 19.103 mil e 1/3 (um terço) de responsabilidade dos Participantes e Assistidos no valor de R\$ 9.552 mil.

Para a parte de responsabilidade da patrocinadora, foi assinado em 17 de maio 2020 contrato de ajuste de *Déficit* Técnico registrado como realizável previdencial no valor de R\$ 19.103 mil (valor da época). O referido

NC – Público

contrato contém cláusula de revisão atuarial (possibilidade de reversão de contrato de déficit caso o plano apresente superávit) conforme previsto na legislação. O saldo devedor em 31 de dezembro de 2021 é de R\$ 21.781 mil, restando 132 parcelas sucessivas e mensais a amortizar de um total de 156, calculadas segundo a “Tabela Price” com juros anuais de 6,04%. A parcela do plano correspondente aos participantes e assistidos (inclusive pensionistas) é no valor de R\$ 9.552 mil (valor da época) sendo a amortização realizada por meio de contribuição adicional de 1,011%. O saldo devedor atualizado pelos mesmos índices de correção da dívida patronal em 31 de dezembro de 2020 é de R\$ 11.117 mil e considera o mesmo prazo de amortização do contrato da patrocinadora.

Resultado do plano BD-ELOS/ENGIE no exercício de 2019

O Conselho Deliberativo da Entidade, por maioria, aprovou em sua reunião nº 389, de 18 de dezembro de 2020, o plano de equacionamento de déficit referente ao exercício de 2019 embasado pelo documento 1002-2020, elaborado pela Consultoria externa, e CE EBE-DF-005/2020 da patrocinadora ENGIE com início de vigência a partir de janeiro de 2021, segundo as Demonstrações Atuariais. O referido plano considera o valor total de R\$20.641 mil a ser equacionado no exercício de 2021, que representa 4,57% das provisões matemáticas do final de 2020, sendo a proporção de 2/3 (dois terços) de responsabilidade Patronal no valor de R\$ 13.761 mil e 1/3 (um terço) de responsabilidade dos Participantes e Assistidos no valor de R\$ 6.880 mil.

Para a parte de responsabilidade da patrocinadora, foi assinado em 13 de abril 2021 contrato de ajuste de Déficit Técnico registrado como realizável previdencial no valor de R\$ 13.761 mil (valor da época). O referido contrato contém cláusula de revisão atuarial (possibilidade de reversão de contrato de déficit caso o plano apresente superávit) conforme previsto na legislação. O saldo devedor em 31 de dezembro de 2021 é de R\$ 16.575 mil, restando 145 parcelas sucessivas e mensais a amortizar de um total de 154, calculadas segundo a “Tabela Price” com juros anuais de 6,04%. A parcela do plano correspondente aos participantes e assistidos (inclusive pensionistas) é no valor de R\$ 6.880 mil (valor da época) sendo a amortização realizada por meio de contribuição adicional de 1,011%. O saldo devedor atualizado pelos mesmos índices de correção da dívida patronal em 31 de dezembro de 2021 é de R\$ 8.426 mil e considera o mesmo prazo de amortização do contrato da patrocinadora.

Resultado do plano BD-ELOS/ENGIE no exercício de 2020

No encerramento do exercício de 2020, o Plano BD-ENGIE apresentou situação de equilíbrio técnico ajustado (ETA) deficitária, havendo necessidade de elaboração de plano de equacionamento durante o exercício de 2021 de, no mínimo R\$ 47.261 mil, que corresponde ao montante do Equilíbrio Técnico Ajustado que ultrapassa o limite de 4,71% das provisões matemáticas.

Durante o exercício de 2021 foi elaborado o plano de equacionamento, conforme apresentado no documento MIRADOR 1263-2021, que considerou a simulação de dois cenários para o equacionamento do déficit.

Em 19/11/2021, conforme Ata CD 401, o Conselho Deliberativo aprovou o referido plano de equacionamento, conforme o seguinte cenário:

- Equacionamento da parcela mínima do déficit técnico ajustado, equivalente a R\$ 47.261 mil em 31/12/2020;
- 2/3 de responsabilidade do déficit técnico da patrocinadora, equivalente a R\$ 31.507 mil em 31/12/2020. O equacionamento se dará mediante contrato de dívida financeiro (método de amortização: Price), atualização monetária mensal pela variação do INPC do mês anterior e taxa de juros de 5,69% ao ano, pelo prazo máximo de equacionamento (1,5 x duration) de 13 anos (156 meses), com início em março/2022;

NC – Público

■ 1/3 de responsabilidade do déficit técnico dos participantes e assistidos, equivalente a R\$ 15.754 mil em 31/12/2020. O equacionamento se dará mediante alíquota de contribuição extraordinária de 1,59% a ser aplicada sobre o valor do benefício bruto, pelo prazo máximo de equacionamento (1,5 x duration) de 13 anos (156 meses), com início em março/2021.

Os montantes estimados a serem recebidos pelo plano referentes a esse equacionamento de déficit dos participantes e assistidos passam a ser reconhecidos como Provisão Matemática a Constituir. Já os montantes de responsabilidade da patrocinadora passam a ser reconhecidos no grupo “Operações Contratadas”, no “Realizável Previdencial”, no Ativo do plano. Os valores contabilizados em 31/12/2021 já se encontram atualizados (no caso da parcela da patrocinadora) e recalculados (no caso da parcela dos participantes e assistidos).

4.2 Gestão Administrativa

No Balanço Patrimonial, em 31 de dezembro de 2021 e 2020, o saldo da Gestão Administrativa é composto da seguinte forma:

	Em mil Reais	
	2021	2020
Contribuições para Custeio	-	-
Responsabilidade dos Empregados/Terceiros	138	143
Despesas Antecipadas	49	106
Depósito judicial / recursal – Administrativo (i)	10.352	9.576
Impostos a Recuperar	0	-
Custeio Administrativo dos Investimentos	-	-
Credores Diversos	33	39
TOTAL	10.573	9.863

(i) **Depósito judicial/recursal - Administrativo:** processo que visa obter isenção do recolhimento do PIS/COFINS sobre a receita financeira oriunda do fundo administrativo.

5. INVESTIMENTOS

Os limites de investimentos da ELOS são estabelecidos pela Resolução BACEN nº 4.873, de 23 de dezembro de 2020, que alterou a Resolução BACEN nº 4.661, de 25 de maio de 2018, que determina as diretrizes de aplicações dos recursos das Entidades Fechadas de Previdência Complementar, bem como pela Política de Investimento vigente para o exercício de 2021, aprovada pelo Conselho Deliberativo da ELOS por meio da ata nº 388, de 26 de novembro de 2020. A Entidade adota a estrutura multifundo para todos os planos de benefícios, situação que caracteriza gestão individualizada dos recursos por plano de benefícios. A ELOS está enquadrada nos limites estabelecidos na referida resolução e na Política de Investimentos.

5.1 Composição Consolidada da Carteira de Investimentos

Em mil reais

TIPO / NATUREZA	2021	2020
RENDA FIXA		
Títulos Públicos		
Notas do Tesouro Nacional – NTN (Carteira Própria)	2.328.157	1.887.641
Letras Financeiras do Tesouro – LFT (Carteira	205.676	230.555
Letras do Tesouro Nacional – LTN (Carteira Própria)	59	-
Subtotal	2.533.891	2.118.196
Aplicações em Instituições Financeiras		
Letra Financeira - LF	9.219	-
Provisão para Perdas com LF	(5.700)	-
Certificados de Depósito Bancário - Crefisul	4.929	4.929
Provisão para Perdas com Certificados de Depósito	(4.929)	(4.929)
Depósito a Prazo com Garantia Especial - DPGE	18.752	16.036
Fundos de Investimentos – FI	492.629	586.595
Fundos Investimentos Direitos Creditórios	18.182	17.623
Debêntures não Conversíveis - Crefisul	-	4.262
Provisão para Perdas - Debêntures	-	(4.262)
Subtotal	533.082	620.254
Certificado de Recebíveis Imobiliários		
Certificados de Recebível Imobiliário - CRI	1.411	-
Subtotal	1.411	-
Debêntures		
Debêntures de Empresas S.A Aberta	3.612	-
Provisão para Perdas - Debêntures	(7.035)	-
Debêntures Empresas S/A Fechada	1.899	-
Debêntures Infraestrutura - Lei N. 12731/2011	8.135	-
Debêntures Infraestrutura	2.640	-
Subtotal	9.252	-
Subtotal	3.077.636	2.738.450
RENDA VARIÁVEL		
Mercado de Ações		
Fundos de ações	395.885	460.827
Fundo de Índice Referenciado em Ações (ETF)	66.016	-
Subtotal	461.902	460.827
ESTRUTURADO		
Fundos de Participações		
Fundos de Participações	10.843	8.912
Subtotal	10.843	8.912
Fundos Multimercados Estruturados	138.116	84.462
Subtotal	138.116	84.462
Subtotal	148.959	93.374
EXTERIOR		
Investimento no Exterior		
Fundos de Investimentos no Exterior Negociado no	56.859	-
Subtotal	56.859	-
Subtotal	3.745.356	3.292.651

NC – Público

INVESTIMENTOS IMOBILIÁRIOS		
Edificações para Uso Próprio	6.543	6.458
Edificações Locadas a Patrocinadora	-	31.878
Edificações Locadas a Terceiros	24.778	23.332
Subtotal	31.321	61.668
EMPRÉSTIMOS		
Empréstimos	92.754	82.721
Provisão para Perdas	(965)	(369)
Subtotal	91.789	82.352
DEPÓSITOS JUDICIAIS / RECURSAIS – INVESTIMENTO		
Depósitos Judiciais / Recursais – (Conforme nota nº 8)	-	-
Subtotal	-	-
Recursos a Receber Precatórios		
Precatório – Letras do Tesouro do Estado de Santa Catarina	288	288
Subtotal	288	288
TOTAL	3.868.754	3.436.959

(i) **Fundos de investimentos em Ações:** A composição dos investimentos em renda variável em 2021 inclui também papéis com características de renda fixa, composto por títulos públicos federais, no montante R\$ 24.781 mil (R\$ 18.667 mil em 2020).

(ii) **Precatório - Letras do Tesouro do Estado de Santa Catarina - LTESC:** Refere-se ao Imposto de Renda retido oriundo do recebimento do precatório das Letras do Tesouro do Estado de Santa Catarina – LTESC. O referido valor foi reclassificado contabilmente para a rubrica 1.02.03.10 – Recursos a Receber Precatórios - e obedece ao rateio entre os planos de benefícios BD-ELOS/ENGIE (80,7862%) e BD-ELOS/ELETROSUL (19,2138%). Do valor pertencente ao plano BD-ELOS/ENGIE, 25,7866% foram reconhecidos no exigível operacional para transferência da parcela pertencente à PREVIG. Em 04/05/2018 a ELOS transferiu para a PREVIG o valor de R\$ 3.063 mil e em 08/09/2020 R\$ 965 mil, conforme “Termo de Transferência que entre si celebram a Fundação Eletrosul de Previdência e Assistência Social - ELOS e a PREVIG - Sociedade de Previdência Complementar” datado de 31/01/2008.

A ELOS já recebeu parte dos valores do precatório das Letras do Estado de Santa Catarina em dezembro de 2017 no importe de R\$ 14.507 mil, (R\$ 10.439 mil na época) cujo pagamento sofreu indevida retenção de Imposto de Renda (R\$ 217,6 mil), objeto da ação de repetição de indébito sob nº 5013093-26.2020.4.04.7200, ora em fase de sentença. Em 28/08/2020 a ELOS recebeu novo pagamento, referente ao valor controverso do precatório, no importe de R\$ 4.635 mil, (R\$ 2.785 na época). Novamente sobre o valor pago, foi indevidamente retido Imposto de Renda (R\$ 70,58 mil), cujos valores devem ser objeto de nova ação judicial de repetição de indébito.

Por fim, ainda está pendente de decisão judicial objeto do processo sob nº 0032963-18.2001.8.24.0023/03, definição sobre os valores remanescentes controvertidos, quais sejam, a diferença de R\$ 13.224 mil (já recebidos) ao invés de R\$ 13.551 mil que constou originariamente no precatório expedido, logo, uma diferença de R\$ 326,7 mil. A discussão sobre o direito da ELOS de receber essa diferença está pendente de decisão no TJ/SC.

5.2 Composição da Carteira de Investimentos por Prazo de vencimento

No quadro abaixo demonstramos a composição da carteira de investimentos, segundo os prazos de vencimento, conforme Resolução CNPC nº 43, de agosto de 2021.

NC – Público

Em mil Reais

TIPO / NATUREZA	2021	2020
RENDA FIXA		
Aplicações em Instituições Financeiras e Títulos públicos		
Sem Prazo		
Operações Compromissadas – ADELIC	171.012	248.424
Subtotal	171.012	248.424
Até 1 ano		
Letras Financeiras do Tesouro Nacional – LFT	7.743	35.016
Nota Tesouro Nacional Série B – NTN-B	314.231	57.767
Letras do Tesouro Nacional – LTN	59	
Subtotal	322.033	92.784
De 1 a 2 anos		
Letras Financeiras do Tesouro Nacional – LFT	51.010	8.020
Nota Tesouro Nacional Série B – NTN-B	185.606	280.442
Letras do Tesouro Nacional – LTN	22.971	
Subtotal	259.587	288.462
Acima de 2 anos		
Letras Financeiras do Tesouro Nacional – LFT	191.396	241.618
Letras do Tesouro Nacional - LTN	-	4.839
Nota Tesouro Nacional Série B – NTN-B	2.008.655	1.779.709
Subtotal	2.200.052	2.026.166
Contas a Pagar / Receber / Tesouraria	2.611	1.289
Operações a termo / Swap		
Subtotal	2.611	1.289
Títulos de Empresas		
Certificado de Recebíveis Imobiliários	4.985	5.405
Debêntures	49.980	27.522
Fundo de Investimento em Direito Creditório	18.182	17.623
Letra Financeira - LF	30.443	14.738
DPGE	18.752	16.036
Subtotal	122.341	81.326
TOTAL	3.077.636	2.738.450

5.3 Gestores

Os gestores e administradores dos fundos de investimentos, que compõem as carteiras de renda fixa e renda variável, são:

NC – Público

Em mil Reais

GESTORES	2021	2020
Absolute Gestão de Investimentos Ltda.	73.072	57.311
Angra Partners Gestão de Recursos	2	-
ARX Investimentos Ltda.	22.540	134.126
Atmos Capital Gestão de Recursos Ltda	16.597	19.474
AZ Quest Investimentos	68.788	76.144
Bahia Asset Management	4.933	5.027
Black Rock	68.157	-
Bradesco Asset Management S.A. DTVM	185.679	330.653
Brasil Plural Gestão de Produtos Estruturados Ltda	3.540	6.332
BRZ Investimentos	482	-
Claritas Investimentos	23.820	-
Constância Investimento Ltda.	63.968	67.764
Constellation Investimentos e Participações Ltda.	26.937	36.909
Gávea Investimentos	48	-
Ibiuna Investimentos	29.597	-
Itaú Asset Management	122.586	45.671
Kapitalo Investimentos	103	-
Kinea Investimentos	5.086	-
Leblon Equities Ltda.	35.629	46.007
Mauá Investimentos Ltda	-	22.124
Moat Capital Ltda.	47.902	59.637
Neo Gestão de Recursos Ltda	18.036	22.830
Oceana Investimentos ACVM Ltda	63.828	70.574
Schroder Investment Management	55.403	-
Stratus Gestão de Carteiras Ltda.	6.819	2.580
Sulamerica Invest. De Títulos e Valores Mobiliários S.A	156.049	68.469
Vinci Partners	78.930	86.788
TOTAL	1.178.531	1.158.419

5.4 Custódia dos Títulos e Valores Mobiliários

Em mil Reais

CUSTÓDIA	2021	2020
Fundos de Investimentos de Renda Fixa e Renda Variável		
Banco BNP Paribas	189	2.580
Banco Bradesco S.A.	226.295	234.912
Banco do Brasil DTVM S.A.	482	-
BNY Mellon Serviços Financeiros DTVM S.A.	223.099	230.274
BRL Trust DTVM S.A.	18.182	17.624
BTG Pactual DTVM	16.597	-
Caixa Econômica Federal S.A	3.540	-
CBLC	68.157	-
Itaú Unibanco S.A.	615.171	673.030
STRATUS INVESTIMENTOS	6.819	-
Subtotal	1.178.531	1.158.419
Títulos Públicos Federais / Créditos Privados e Depósitos – Carteira Própria		
Itaú Unibanco S.A.	2.566.825	2.134.232
Subtotal	2.566.825	2.134.232
TOTAL	3.745.356	3.292.651

NC – Público

5.5 Títulos Públicos Federais / Créditos Privados e Depósitos

Atendendo às disposições estabelecidas no art. 8 da Resolução CGPC nº 4, de 30 de janeiro de 2002, alterada pela Resolução CGPC nº 22, de 25 de setembro de 2006, apresentamos a seguir os Títulos e Valores Mobiliários mantidos pela ELOS em carteira própria, de acordo com as seguintes categorias de classificação, valores definidos pela Marcação na Curva e a Mercado, considerando a data base 31 de dezembro de 2021 e 2020.

a) Plano BD-ELOS/ENGIE

Em mil Reais

BD ENGIE		2021						2020					
Tipo	Venc.	Valor de Custo	Curva		Mercado		Total Valor	Valor de Custo	Curva		Mercado		Total Valor
			Qtde.	Valor	Qtde.	Valor			Qtde.	Valor			
NTN-B	15/05/2021	-	-	-	-	-	-	29.602	9.950	34.276	-	-	34.276
NTN-B	15/08/2022	60.520	25.668	98.852	-	-	98.852	60.520	25.668	89.256	-	-	89.256
NTN-B	15/08/2024	7.022	2.720	10.250	-	-	10.250	7.022	2.720	9.209	-	-	9.209
NTN-B	15/08/2030	193.943	73.688	277.473	-	-	277.473	193.943	73.688	250.810	-	-	250.810
NTN-B	15/05/2035	105.258	42.334	150.852	-	-	150.852	105.258	42.334	136.239	-	-	136.239
NTN-B	15/08/2040	70.143	30.322	109.309	337	1.391	110.701	70.143	30.322	98.833	337	1.563	100.396
NTN-B	15/05/2045	33.777	12.000	38.986	105	427	39.413	33.777	12.000	35.219	105	485	35.705
TOTAL		470.662	186.732	685.723	442	1.818	687.541	500.265	196.682	564.675	442	2.049	655.891

b) Plano BD-ELOS/ELETROSUL

Em mil Reais

BD ESUL		2021						2020					
Tipo	Venc.	Valor de Custo	Curva		Mercado		Total Valor	Valor de Custo	Curva		Mercado		Total Valor
			Qtde.	Valor	Qtde.	Valor			Qtde.	Valor			
NTN-B	15/08/2022	88.336	35.867	138.325	-	-	138.325	88.336	35.867	125.168	-	-	125.168
NTN-B	15/08/2026	7.679	2.600	9.961	-	-	9.961	7.679	2.600	9.012	-	-	9.012
NTN-B	15/08/2030	136.672	54.822	203.858	-	-	203.858	136.672	54.822	184.076	-	-	184.076
NTN-B	15/05/2035	17.214	5.000	19.654	1.177	4.790	24.444	12.212	5.000	17.832	-	-	17.832
NTN-B	15/08/2040	120.216	49.841	182.261	-	-	182.261	120.216	49.841	164.857	-	-	164.857
NTN-B	15/05/2045	12.963	2.246	9.183	1.417	5.756	14.939	7.965	2.246	8.331	292	1.350	9.680
NTN-B	15/08/2050	149.925	63.828	231.309	-	-	231.309	149.925	63.828	209.374	-	-	209.374
TOTAL		533.005	214.204	794.552	2.594	10.546	805.098	523.005	214.204	718.649	292	1.350	719.999

c) Plano BD-ÚNICO CGTEE

Em mil Reais

BD CGTEE		2021						2020					
Tipo	Venc.	Valor de Custo	Curva		Mercado		Total Valor	Valor de Custo	Curva		Mercado		Total Valor
			Qtde.	Valor	Qtde.	Valor			Qtde.	Valor			
LTN	01/07/2022	41	-	-	61	58	58	-	-	-	-	-	-
NTN-B	15/05/2023	4.422	1.670	6.273	-	-	6.273	-	-	-	-	-	-
NTN-B	15/08/2024	1.477	608	2.257	-	-	2.257	-	-	-	-	-	-
LFT	01/03/2026	10	-	0	1,00	11	11	-	-	-	-	-	-
NTN-B	15/08/2026	12.843	2.551	9.826	1.657	6.625	16.451	-	-	-	-	-	-
NTN-B	15/08/2028	40	-	0	12,00	47	47	-	-	-	-	-	-
NTN-B	15/08/2030	3.620	1.643	6.165	1	4	6.169	-	-	-	-	-	-
NTN-B	15/05/2035	9.664	4.839	17.698	88,00	358	18.056	-	-	-	-	-	-
NTN-B	15/08/2040	5.412	2.479	9.094	1	4	9.098	-	-	-	-	-	-
NTN-B	15/05/2045	35.212	9.716	35.802	3.741	15.196	50.997	-	-	-	-	-	-
NTN-B	15/08/2050	56.746	10.810	38.948	11.579	48.165	87.113	-	-	-	-	-	-
NTN-B	15/05/2055	10.280	750	2.709	3.367	13.928	16.637	-	-	-	-	-	-
TOTAL		139.769	35.066	128.771	20.508	84.397	213.168	-	-	-	-	-	-

NC - Público

d) Plano CD ELETROSUL

Em mil Reais

CD ESUL		2021						2020					
Tipo	Venc.	Valor de Custo	Curva		Mercado		Total Valor	Valor de Custo	Curva		Mercado		Total Valor
			Qtde.	Valor	Qtde.	Valor			Qtde.	Valor	Qtde.	Valor	
LFT	01/09/2021	-	-	-	-	-	-	12.509	-	-	1.631	17.539	17.539
LFT	01/09/2022	6.505	-	-	565	6.344	6.344	33.416	2.008	7.037	8.750	33.457	40.494
NTN-B	15/08/2022	41.708	2.008	7.756	8.748	33.823	41.579	5.002	-	-	565	6.068	6.068
NTN-B	15/05/2023	55.230	-	-	14.165	54.150	54.150	49.110	-	-	14.169	54.732	54.732
LFT	01/03/2024	43.681	-	-	3.820	42.811	42.811	50.579	-	-	5.380	57.633	57.633
NTN-B	15/08/2024	68.198	14.477	55.045	3.279	12.888	67.934	42.096	14.477	49.611	3.280	13.180	62.790
LFT	01/03/2025	143.274	-	-	12.593	140.831	140.831	126.002	-	-	12.593	134.685	134.685
NTN-B	15/05/2025	26.944	-	-	6.438	25.127	25.127	24.936	-	-	6.440	26.023	26.023
LFT	01/09/2025	15.542	-	-	1.369	15.284	15.284	14.001	-	-	1.369	14.631	14.631
NTN-B	15/08/2026	48.667	3.064	11.978	8.995	35.964	47.941	17.048	3.064	10.878	2.138	8.895	19.773
NTN-B	15/08/2030	34.294	1.303	5.269	3.644	14.817	20.086	4.322	1.303	5	-	-	4.793
NTN-B	15/05/2035	98.609	18.277	70.906	4.256	17.322	88.228	55.278	18.277	64.331	1.430	6.463	70.794
NTN-B	15/08/2040	50.684	5.003	23.768	2.974	12.278	36.046	20.443	5.003	22	-	-	21.678
NTN-B	15/05/2045	123.434	28.752	112.321	1.362	5.531	117.852	85.018	28.752	101.820	-	-	101.820
NTN-B	15/08/2050	84.014	19.755	75.962	1.737	7.224	83.186	59.504	19.755	69	1.737	8.358	77.196
NTN-B	15/05/2055	34.898	8.518	34.894	-	-	34.894	27.511	8.518	31.656	-	-	31.656
TOTAL		875.681	101	397.899	74	424.395	822.293	626.775	101.157	360.641	59.482	381.664	742.306

e) Plano CD ELOSPREV

Em mil Reais

ELOSPREV		2021						2020					
Tipo	Venc.	Valor de Custo	Curva		Mercado		Total Valor	Valor de Custo	Curva		Mercado		Total Valor
			Qtde.	Valor	Qtde.	Valor			Qtde.	Valor	Qtde.	Valor	
LFT	01/09/2022	0			0	0	0						
NTN-B	15/08/2022	10			2,46	10	10						
NTN-B	15/05/2023	15			4	15	15						
LFT	01/03/2024	1			0,08	1	1						
NTN-B	15/08/2024	3			1	3	3						
LFT	01/03/2025	3			0,27	3	3						
NTN-B	15/05/2025	8			2	7	7						
LFT	01/09/2025	0			0,03	0	0						
NTN-B	15/08/2026	10			2	9	9						
NTN-B	15/08/2030	3			0,72	3	3						
NTN-B	15/05/2035	3			1	3	3						
NTN-B	15/08/2040	3			0,59	2	2						
NTN-B	15/05/2045	1			0,27	1	1						
NTN-B	15/08/2050	2			0,34	1	1						
TOTAL		61			14	60	60						

NC - Público

f) Consolidado ELOS – Carteira Própria

Em mil Reais

CONSOLIDADO		2021				2020			
Tipo Natureza	Vencimento	Valor de Custo	Curva	Mercado	Total	Valor de Custo	Curva	Mercado	Total
NTN-B	15/05/2021	-	-	-	-	29.602	34.276	-	34.276
LFT	01/09/2021	-	-	-	-	12.509	-	17.539	17.539
LTN	01/07/2022	-	-	59	59	-	-	-	-
NTN-B	15/08/2022	190.575	244.934	33.833	278.767	182.272	221.462	33.457	254.919
LFT	01/09/2022	6.505	-	6.344	6.344	5.002	-	6.068	6.068
NTN-B	15/05/2023	55.245	6.273	54.165	60.437	49.110	-	54.732	54.732
LFT	01/03/2024	43.682	-	42.812	42.812	50.579	-	57.633	57.633
NTN-B	15/08/2024	75.224	67.552	12.892	80.444	49.118	58.820	13.180	72.000
LFT	01/03/2025	143.277	-	140.834	140.834	126.002	-	134.685	134.685
NTN-B	15/05/2025	26.952	-	25.134	25.134	24.936	-	26.023	26.023
LFT	01/09/2025	15.542	-	15.284	15.284	14.001	-	14.631	14.631
LFT	01/03/2026	-	-	401	401	-	-	-	-
NTN-B	15/08/2026	56.355	31.764	42.822	74.587	24.727	19.890	8.895	28.785
NTN-B	15/08/2028	-	-	1.833	1.833	-	-	-	-
NTN-B	15/08/2030	364.912	492.765	14.971	507.736	334.937	439.679	-	439.679
NTN-B	15/05/2035	221.084	259.110	23.047	282.158	172.747	218.402	6.463	224.865
NTN-B	15/08/2040	241.045	324.432	13.903	338.335	210.802	285.367	1.563	286.931
NTN-B	15/05/2045	136.399	196.292	27.459	223.751	126.760	145.370	1.835	147.205
NTN-B	15/08/2050	233.940	346.219	57.227	403.446	209.429	278.211	8.358	286.570
NTN-B	15/05/2055	34.898	37.603	13.928	51.531	27.511	31.656	-	31.656
TOTAL		1.845.633	2.006.945	526.947	2.533.891	1.650.045	1.733.133	385.063	2.118.196

O valor da curva dos títulos mantidos até o vencimento foi obtido segundo informações do sistema de controle de carteiras utilizado pela ELOS, enquanto o valor de mercado dos títulos marcados a mercado foi apurado com base em dados divulgados pela ANBIMA. A manutenção de títulos até o vencimento está consubstanciada na capacidade financeira da ELOS de cumprir seus compromissos financeiros sem dispor dos referidos valores até a data de vencimento dos papéis. A ELOS, em conformidade com a resolução CNPC nº 43, de 06 de agosto de 2021, afirma possuir a capacidade financeira e a intenção de manter até o vencimento os títulos classificados na categoria “mantidos até o vencimento”.

5.6 Títulos reclassificados da categoria de títulos “Mantidos até o Vencimento” para a categoria de “Ativos para negociação”

No encerramento das demonstrações contábeis do exercício social findo em 2021 não houve reclassificação dos títulos da categoria “Ativos mantidos até o vencimento” para a categoria “Ativos para Negociação”.

5.7 Investimentos Imobiliários

Representa a parcela dos recursos dos planos de benefícios aplicados no segmento de imóveis.

Em mil reais

TIPO / NATUREZA	2021	2020
EDIFÍCIO PARA USO PRÓPRIO (SEDE ELOS)	6.543	6.458
EDIFICAÇÕES PARA RENDA	24.778	55.210
Imóvel Locado à Patrocinadora ELETROSUL (CRSC)	-	31.878
Imóvel Locado a Terceiros - Condomínio Centro Século XXI	23.156	23.332
Imóvel Locado a Terceiros -Centro Empresarial Farrapos e Ed.Royal Center	1.623	-
TOTAL	31.321	61.668

NC – Público

Reavaliação de Imóveis

Todos os imóveis que compõem a carteira imobiliária foram reavaliados no exercício de 2021 a preços de mercado. O resultado das reavaliações foi de (-) R\$ 67,8 mil no exercício, conforme segue:

a) Edificações para uso próprio

Corresponde ao imóvel situado no município de Florianópolis/SC, usado como sede da Fundação ELOS e alocado no plano BD-ELOS/ENGIE. Em 31 de dezembro de 2021 o imóvel foi reavaliado pela Binswanger Brazil, que emitiu laudo com valor de mercado de R\$ 6.543 mil, apresentando valorização no exercício de R\$ 85 mil. O prazo de vida útil remanescente foi estimado em 29 anos.

b) Edificações locadas à patrocinadora

Refere-se ao imóvel situado no município de São José/SC, o qual encontrava-se locado à Patrocinadora CGT ELETROSUL e alocado nos planos de benefícios BD-ELOS/ELETROSUL e CD ELETROSUL. O imóvel foi vendido para a patrocinadora CGT ELETROSUL em 28 de maio de 2021 por R\$ 32.292 mil, variação de (+) R\$ 568,5 mil em relação ao valor registrado (R\$ 31.724 mil).

c) Edificações locadas a terceiros

c.1) Investimento imobiliário denominado Centro Século XXI, edifício comercial localizado na cidade de Curitiba/PR, alocado nos planos de benefícios BD-ELOS/ENGIE, BD-ELOS/ELETROSUL e CD ELETROSUL. O imóvel foi reavaliado em 31 de dezembro de 2021 pela Binswanger Brazil, que emitiu laudo com valor de mercado de R\$ 23.029 mil e apresentou desvalorização no exercício de R\$ 89 mil. O prazo de vida útil remanescente foi estimado em 49 anos.

c.2) Investimento imobiliário denominado Centro Empresarial Farrapos, edifício comercial localizado na cidade de Porto Alegre/RS, alocado no plano de benefício BD-ÚNICO CGTEE. O imóvel foi reavaliado em 31 de dezembro de 2021 pela Binswanger Brazil, que emitiu laudo com valor de mercado de R\$ 807 mil e apresentou desvalorização no exercício de R\$ 239 mil. O prazo de vida útil remanescente foi estimado em 25 anos.

c.3) Investimento imobiliário denominado Edifício Royal Center, edifício comercial localizado na cidade de Porto Alegre/RS, alocado no plano de benefício BD-ÚNICO CGTEE. O imóvel foi reavaliado em 31 de dezembro de 2021 pela Binswanger Brazil, que emitiu laudo com valor de mercado de R\$ 639 mil e apresentou valorização no exercício de R\$ 175,2 mil. O prazo de vida útil remanescente foi estimado em 30 anos.

5.8 Empréstimos

Representam as operações de empréstimos concedidos aos participantes de acordo com o regulamento, registrados pelo valor original acrescidos dos rendimentos auferidos até a data das demonstrações contábeis, líquidos de provisão para cobertura de possíveis perdas de créditos de liquidação duvidosa - PCLD:

Em mil Reais

TIPO / NATUREZA	2021						2020					
	BD- ELOS/ENGIE	BD- ELOS/ESUL	BD- ÚNICO CGTEE	CD ESUL	CD- ELOSPREV	TOTAL	BD- ELOS/ENGIE	BD- ELOS/ESUL	BD- ÚNICO CGTEE	CD ESUL	CD- ELOSPREV	TOTAL
Empréstimos	21.221	33.399	10.191	27.943	-	92.754	23.432	32.426	-	26.866	-	82.724
(-) PCLD	(300)	(14)	(537)	(115)	-	(965)	(300)	-	-	(73)	-	(372)
TOTAL	20.922	33.385	9.654	27.828	-	91.789	23.133	32.426	-	26.793	-	82.352

5.9 Provisão sobre Crédito de Liquidação Duvidosa – PCLD

Provisão sobre créditos de liquidação duvidosa – PCLD: A ELOS mantém constituída provisão para fazer frente às perdas na realização dos seguintes investimentos:

a) Títulos e valores mobiliários: correspondente à totalidade das aplicações relacionadas:

Em mil Reais

TIPO / NATUREZA	2021				2020			
	BD- ELOS/ENGIE	BD- ELOS/ESUL	BD-ÚNICO CGTEE	TOTAL	BD- ELOS/ENGIE	BD- ELOS/ESUL	BD-ÚNICO CGTEE	TOTAL
Certificado de Depósito Bancário - Crefisul	(3.982)	(947)	-	(4.929)	(3.982)	(947)	-	(4.929)
Debêntures Conversíveis - Feniciapar	(1.909)	(454)	-	(2.363)	(1.909)	(454)	-	(2.363)
Debêntures não Conversíveis - Crefisul	(1.534)	(365)	-	(1.899)	(1.534)	(365)	-	(1.899)
Debêntures SDV/DHB	-	-	(651)	(651)	-	-	-	-
Debêntures Rod. do Tietê	-	-	(2.122)	(2.122)	-	-	-	-
LF Banco Cruzeiro do Sul	-	-	(5.700)	(5.700)	-	-	-	-
TOTAL	(7.425)	(1.766)	(8.473)	(17.664)	(7.425)	(1.766)	-	(9.191)

b) Empréstimos: Em 2021 foi constituída provisão para créditos de liquidação duvidosa no valor de R\$ 965 mil referente às parcelas de empréstimos inadimplentes, conforme Instrução PREVIC nº 31 de 20 de agosto de 2020.

Em mil Reais

PERÍODO DE ATRASO	2021	% DE PROVISÃO
De 31 a 60 dias	0	1%
De 61 a 90 dias	1	5%
De 91 a 120 dias	1	10%
De 121 a 180 dias	4	25%
De 181 a 240 dias	14	50%
De 241 a 360 dias	321	75%
Acima de 360 dias	625	100%
TOTAL	965	

5.10 Perfis de Investimentos – Plano CD ELETROSUL – CNPB 2009.0037-56

Os perfis de investimentos são oferecidos pela ELOS aos participantes vinculados ao plano de benefícios CD ELETROSUL (exceto BPDS) desde 2014, agora fechado para novas adesões, com base no disposto na Ata nº 316 do Conselho Deliberativo, de 26 de fevereiro de 2014. O objetivo é fornecer ao participante a opção de escolha pelo perfil de investimento, na forma definida pelo Conselho Deliberativo, que melhor atende às suas

NC – Público

necessidades e expectativas. Abaixo apresentamos a composição dos perfis de investimentos em 31 de dezembro de 2021 e 2020:

Em mil Reais

Tipos de Perfis	Quantidade de participantes		Volume de Recursos		Rentabilidade	
	2021	2020	2021	2020	2021	2020
AI	180	191	169.946	235.396	4,18%	3,61%
AII	123	110	274.110	224.063	0,94%	7,31%
BI	128	163	95.245	121.832	6,61%	8,21%
BII	628	650	455.277	388.169	4,93%	8,20%
BIII	188	150	108.099	78.357	3,51%	8,39%
Tipo/Natureza	1.247	1.264	1.102.677	1.047.816	N/A	N/A

Participação por Perfil de Investimentos em 2021

SEGMENTO	AI	AII	BI	BII	BIII
Renda Fixa	98%	87%	86%	78%	69%
Renda Variável	0%	7%	6%	15%	23%
Investimentos Estruturados	0%	2%	3%	3%	3%
Investimentos no Exterior	0%	2%	2%	2%	2%
Imóveis	0%	0%	0%	0%	0%
Operações com Participantes	2%	2%	2%	2%	2%

Os perfis de investimentos AI e AII são oferecidos exclusivamente para os participantes Assistidos e os demais perfis são exclusivos dos participantes Ativos.

6. IMOBILIZADO E INTANGÍVEL

Os saldos em 31 de dezembro de 2021 e 2020 estão demonstrados a seguir:

Em mil Reais

Tipo / Natureza	Taxa de Depreciação anual (%)	Saldo 2020	Adição (+)	Depreciação Amortização (-)	Baixa (-)	Saldo 2021
Permanente		156	83	(46)	(5)	187
Imobilizado		156	83	(46)	(5)	187
Móveis e Utensílios	10	34	7	(7)	(5)	29
Máquinas e Equipamentos	10	29	-	(5)	-	25
Equip. de Informática	20	87	76	(32)	-	130
Software	20	6	-	(2)	-	3

7. EXIGÍVEL OPERACIONAL

Os saldos em 31 de dezembro de 2021 e 2020, das Gestões Previdencial, Administrativa de Investimento estão compostos da seguinte forma:

NC – Público

7.1 Gestão Previdencial

Em mil Reais

DESCRIÇÃO	2021						TOTAL
	BD- ELOS/ENGIE	BD- ELOS/ESUL	BD-ÚNICO CGTEE	CD ESUL	CD ELOSPRE	PLANO CONSOLIDADOR	
Retenções a recolher	691	1.212	716	516	-	-	3.134
Benefícios a Pagar	39	116	1.404	0	-	-	1.559
Repasse e Outras Exigibilidades	2	1.060	57	1	-	(216)	905
TOTAL	732	2.389	2.177	517	-	(216)	5.599

DESCRIÇÃO	2020						TOTAL
	BD- ELOS/ENGIE	BD- ELOS/ESUL	BD-ÚNICO CGTEE	CD ESUL	CD ELOSPREV	PLANO CONSOLIDADOR	
Retenções a recolher	603	957	-	297	-	-	1.857
Benefícios a Pagar	2	-	-	-	-	-	2
Repasse e Outras Exigibilidades	852	300	-	12	-	(1.162)	3
TOTAL	1.457	1.257	-	309	-	(1.162)	1.862

7.2 Gestão Administrativa

Em mil Reais

	2021	2020
Obrigações Trabalhistas	264	224
Provisões de Férias e Encargos	745	655
Retenções a Recolher	161	91
Tributos a Recolher	191	235
Credores Diversos	376	455
Outras Exigibilidades (i)	1.142	1.224
TOTAL	2.880	2.882

(i) Refere-se ao detalhamento do saldo da rubrica contábil 2.01.02.99 - denominada "Outras Exigibilidades" em atendimento ao item XII, do art. 30, da Instrução PREVIC nº 31, de 20 de agosto de 2020. Em 2021 R\$ 1.132 mil refere-se ao valor de seguros a pagar

Investimentos

Em mil Reais

Investimentos	2021	2020
Fundos de Investimento	28	342
Investimentos em Imóveis	2	112
IOF s/ empréstimos	25	0
Outras Exigibilidades (i)	60	66
TOTAL	115	519

NC - Público

(i) Refere-se ao detalhamento do saldo da rubrica contábil 2.01.03.99 - denominada "Outras Exigibilidades" em atendimento ao item XII, do art. 30, da Instrução PREVIC nº 31, de 20 de agosto de 2020. Em 2021 R\$ 60 mil refere-se ao valor a repassar à PREVIG referente ao processo do precatório das Letras Financeiras do Estado de Santa Catarina ainda em andamento.

8. EXIGÍVEL CONTINGENCIAL

8.1 Gestão Previdencial

As Provisões para Contingências Passivas referem-se aos processos de natureza cível e trabalhista relacionados aos planos de benefícios nos quais a ELOS é parte no polo passivo, e foram classificadas pela Assessoria Jurídica segundo a probabilidade de perda conforme abaixo, seguindo o Pronunciamento Técnico CPC 25:

	Em mil Reais	
	2021	2020
Perda provável	43.559	34.169
(-) Depósitos Judiciais / Recursais (i)	(9.566)	(4.923)
Perda Provável	33.993	29.246
Perda possível (ii)	6.272	6.700

A variação dos valores de perda provável provisionados em 2021 com relação a 2020, justifica-se em sua maioria pela entrada do plano BD ÚNICO-CGTEE.

(i) Os saldos de depósitos judiciais / recursais são registrados em rubricas contábeis específicas do grupo gestão previdencial do Ativo conforme estabelecido na Instrução PREVIC nº 31, de 20 de agosto de 2020.

(ii) Referem-se aos valores totais de provisões classificadas como perda possível segundo avaliação das probabilidades das ações judiciais em andamento, realizados pela Assessoria Jurídica da ELOS, esses valores não são registrados no Balanço Patrimonial.

8.2 Gestão Administrativa

PIS/COFINS

A ELOS vêm depositando judicialmente desde o exercício de 2007 os valores das contribuições PIS/COFINS por força do Mandado de Segurança nº 2007.72.00.001216-7/SC proposto contra a União, visando garantir o direito líquido e certo de não se sujeitar ao recolhimento destas contribuições. Tais valores representam no final do exercício de 2021 R\$ 10.352 mil (R\$ 9.775 mil em 2020) e estão registrados em contas específicas do Ativo da gestão administrativa. Atualmente o processo judicial aguarda julgamento no Supremo Tribunal Federal – STF, do Recurso Extraordinário interposto pela União, face às decisões favoráveis à ELOS no TRF 4ª Região e STJ.

9. PROVISÕES MATEMÁTICAS

As provisões matemáticas para os planos de Benefício Definido são constituídas com base nos cálculos atuariais desenvolvidos pela consultoria atuarial Mirador, documentadas em Demonstrações Atuariais (DA), individualizadas para cada plano de benefício previdencial, para o exercício findo em 31 de dezembro de 2021, emitidas em março/2022, para os planos BD-ELOS/ENGIE, BD-ELOS/ELETROSUL, BD ÚNICO CGTEE, ELOSPREV e CD ELETROSUL, resultando em um passivo atuarial, composto da seguinte forma:

NC – Público

9.1 BD-ELOS/ENGIE

Em mil Reais

	2021	2020
BENEFÍCIOS CONCEDIDOS	1.461.727	1.301.110
Benefício Definido Estruturado em Regime de Capitalização	1.461.727	1.301.110
Valor Atual dos Benefícios Futuros Programados Assistidos	1.411.347	1.257.077
Valor Atual dos Benefícios Futuros Não Programados Assistidos	50.379	44.034
BENEFÍCIOS A CONCEDER	377	331
Benefícios Definido Estruturado em Regime de Capitalização Programado	377	331
Valor Atual dos Benefícios Futuros Programados	377	331
RESERVAS MATEMÁTICAS A CONSTITUIR	(88.818)	(67.778)
TOTAL	1.373.286	1.233.664

9.2 BD-ELOS/ELETROSUL

Em mil Reais

	2021	2020
BENEFÍCIOS CONCEDIDOS	1.332.955	1.222.911
Benefício Definido Estruturado em Regime de Capitalização	1.332.955	1.222.911
Valor Atual dos Benefícios Futuros Programados Assistidos	1.282.241	1.169.965
Valor Atual dos Benefícios Futuros Não Programados Assistidos	50.713	52.946
BENEFÍCIOS A CONCEDER	444.227	396.312
Benefícios Definido Estruturado em Regime de Capitalização Programado	426.831	376.930
Valor Atual dos Benefícios Futuros Programados	483.415	433.696
Valor Atual das Contribuições Futuras dos Patrocinadores	(28.292)	(28.383)
Valor Atual das Contribuições Futuras dos Participantes	(28.292)	(28.383)
Benefícios Definido Estruturado em Regime de Capitalização Não Programado	17.397	19.382
Valor Atual dos Benefícios Futuro Não Programados	19.712	22.331
Valor Atual das Contribuições Futuras dos Patrocinadores	(1.157)	(1.475)
Valor Atual das Contribuições Futuras dos Participantes	(1.157)	(1.475)
TOTAL	1.777.182	1.619.223

NC - Público

9.3 BD ÚNICO CGTEE

Em mil Reais

	2021	2020
BENEFÍCIOS CONCEDIDOS	461.058	-
Benefício Definido Estruturado em Regime de Capitalização	461.058	-
Valor Atual dos Benefícios Futuros Programados Assistidos	427.177	-
Valor Atual dos Benefícios Futuros Não Programados Assistidos	33.881	-
BENEFÍCIOS A CONCEDER	58.107	-
Benefícios Definido Estruturado em Regime de Capitalização Programado	51.353	-
Valor Atual dos Benefícios Futuros Programados	75.076	-
Valor Atual das Contribuições Futuras dos Patrocinadores (i)	(11.624)	-
Valor Atual das Contribuições Futuras dos Participantes (i)	(12.100)	-
Benefícios Definido Estruturado em Regime de Capitalização Não Programado	6.754	-
Valor Atual dos Benefícios Futuro Não Programados	9.975	-
Valor Atual das Contribuições Futuras dos Patrocinadores	(1.610)	-
Valor Atual das Contribuições Futuras dos Participantes	(1.610)	-
RESERVAS MATEMÁTICAS A CONSTITUIR	(66.363)	-
TOTAL	452.802	-

(i) **Benefícios a Conceder:** A diferença de paridade nas contribuições futuras dos participantes e da patrocinadora refere-se as contribuições dos autopatrocinados.

9.4 CD ELETROSUL

Em mil Reais

	2021	2020
BENEFÍCIOS CONCEDIDOS	522.834	529.878
Contribuição Definida	443.821	459.381
Saldo de Conta dos Assistidos	443.821	459.381
Benefício Definido Estruturado em Regime de Capitalização	79.013	70.497
Valor Atual dos Benefícios Futuros Programados Assistidos	79.013	70.497
BENEFÍCIOS A CONCEDER	667.760	596.263
Contribuição Definida	662.311	591.644
Saldo de Conta – Parcela Patrocinadores	371.160	329.392
Saldo de Conta – Parcela Participantes	291.150	262.253
Benefício Definido Estruturado em Regime de Capitalização Programado	5.414	4.565
Valor Atual dos Benefícios Futuros Programados	5.414	4.565
Benefícios Definido Estruturado em Regime de Capitalização Não Programado	36	54
Valor Atual dos Benefícios Futuro Não Programados	36	54
TOTAL	1.190.594	1.126.141

NC – Público

9.5 ELOSPREV

Em mil Reais

	2021	2020
BENEFÍCIOS A CONCEDER	142	-
Contribuição Definida	142	-
Saldo de Conta – Parcela Patrocinadores	44	-
Saldo de Conta – Parcela Participantes	98	-
TOTAL	142	-

9.6 Consolidado

Em mil Reais

	2021	2020
BENEFÍCIOS CONCEDIDOS	3.778.573	3.053.899
Contribuição Definida	443.821	459.381
Benefício Definido Estruturado em Regime de Capitalização	3.334.753	2.594.518
Valor Atual dos Benefícios Futuros Programados Assistidos	3.199.779	2.497.539
Valor Atual dos Benefícios Futuros Não Programados Assistidos	134.974	96.979
BENEFÍCIOS A CONCEDER	1.170.613	992.906
Contribuição Definida	662.452	591.644
Saldo de Conta – Parcela Patrocinadores	371.204	329.392
Saldo de Conta – Parcela Participantes	291.248	262.253
Benefício Definido Estruturado em Regime de Capitalização Programado	483.974	381.826
Valor Atual dos Benefícios Futuros Programados	564.282	438.592
Valor Atual das Contribuições Futuras dos Patrocinadores	(39.916)	(28.383)
Valor Atual das Contribuições Futuras dos Participantes	(40.392)	(28.383)
Benefícios Definido Estruturado em Regime de Capitalização Não Programado	24.187	19.436
Valor Atual dos Benefícios Futuro Não Programados	29.723	22.385
Valor Atual das Contribuições Futuras dos Patrocinadores	(2.768)	(1.475)
Valor Atual das Contribuições Futuras dos Participantes	(2.768)	(1.475)
RESERVAS MATEMÁTICAS A CONSTITUIR	(155.181)	(67.778)
TOTAL	4.794.005	3.979.027

9.7 Rentabilidade por Plano

Com relação à rentabilidade nominal líquida obtida pelos recursos que lastreiam as Provisões Matemáticas dos planos de benefícios administrados pela ELOS, ao longo dos anos de 2021 e 2020, calculada para cada plano de benefícios, tomando-se como deflator o INPC do IBGE aplicado com um mês de defasagem e utilizando-se o método da Taxa Interna de Retorno a partir dos fluxos mensais de receitas e despesas previdenciais, a consultoria atuarial apontou em seus pareceres as seguintes rentabilidades:

NC – Público

EM TERMOS NOMINAIS	2021				2020		
	BD- ELOS/ENGI	BD- ELOS/ESUL	BD-ÚNICO CGTEE	CD ESUL (BPDS) (i)	BD- ELOS/ENGI	BD- ELOS/ESU	CD ESUL (BPDS) (i)
Rentabilidade nominal obtida	11,46%	5,94%	2,48%	14,32%	9,08%	9,72%	9,49%
Expectativa atuarial	17,27%	16,61%	16,73%	16,63%	11,82%	11,55%	11,34%
EM TERMOS REAIS							
Rentabilidade real obtida	0,45%	-4,52%	-7,64%	3,03%	3,44%	4,05%	3,83%
Expectativa atuarial	5,69%	5,09%	5,20%	5,11%	6,04%	5,79%	5,59%

(i) Refere-se à parte do patrimônio de cobertura do sub-plano BD-Saldado (BPDS) que têm como meta atuarial INPC+5,11%. Para a parte do Plano referente ao CD Puro, não há, dada sua natureza meta atuarial definida.

9.8 Hipóteses Atuariais para o exercício de 2021

Foram utilizados os seguintes métodos e hipóteses atuariais na avaliação do exercício de 2021:

HIPÓTESES ATUARIAIS	BD-ELOS/ESUL	BD-ELOS/ENGI	BD-ÚNICO CGTEE	CD ESUL (sub-plano BPDS)
Taxa real anual de juros	5,09%	5,12%	4,62%	4,82%
Indexador do plano	INPC (IBGE)	INPC (IBGE)	INPC (IBGE)	INPC (IBGE)
Projeção de crescimento real de salário	2,00%	Não aplicável	Não aplicável	Não aplicável
Tábua de mortalidade geral	AT 2000 – unissex desagr. 10%	AT 2000 – básica por sexo	AT 2000 – unissex	AT 2000 – unissex desagr. 10%
Tábua de mortalidade dos inválidos	MI 85 por sexo	AT 83 - Male	AT 83 - Male	MI 85 por sexo
Tábua de rotatividade	Nula	Não aplicável	Não aplicável	Não aplicável
Tábua de entrada em invalidez	Light (Frac)	Não aplicável	Não aplicável	Light (frac)
Composição do grupo familiar				
Benef. concedidos de pensão por morte	Família real	Família real	Família real	Família real
Benef. de aposentadoria concedidos	Família real	Família real	Família real	Família real
Benef. de aposentadoria a conceder	Família Média	Família Média	Família Média	Família Média
Fator determ. valor real dos benefícios	97,7%	97,7%	97,7%	97,7%
Método de financiamento	Agregado	Agregado	Agregado	Agregado
Duração média do Passivo (em anos)	12,19	8,35	12,92	10,2

10. EQUILÍBRIO TÉCNICO E FUNDOS

10.1 Resultados Realizados

a) Limite do Déficit a ser equacionado pelos planos de benefícios e definição do prazo de equacionamento:

Em atenção às regras vigentes sobre as condições e os procedimentos a serem observados pelas EFPCs na apuração do resultado e no equacionamento de *déficit*, apresentamos abaixo a fórmula e o cálculo dos limites de *déficits* que cada plano benefícios pode manter em relação às provisões matemáticas, sem necessidade de imediato equacionamento:

$$\text{Limite de Déficit Técnico Acumulado} = (1\% \times (\text{duração do passivo} - 4))$$

	BD-ELOS/ESUL	BD-ELOS/ENGI	BD-ÚNICO CGTEE	CD BPDS ESUL
Limite de Déficit Técnico Acumulado	8,20%	4,35%	8,93%	6,21%

b) Os Superávits e Déficits Técnicos Acumulados estão assim compostos:

b.1) O Plano BD-ELOS/ENGIE, apresentou *Déficit Técnico Acumulado* em 31 de dezembro de 2021, no montante de R\$ 238.549 mil (*Déficit Técnico* de R\$ 144.741 mil em 2020). Considerando o valor de ajuste de precificação na forma da legislação vigente, o Equilíbrio Técnico Ajustado / *Déficit Técnico* representa R\$ 158.274 mil, equivalente a 11,53% (7,90% em 2020) do total das Provisões Matemáticas do plano de R\$ 1.373.285 (R\$ 1.233.664 mil em 2020).

b.2) O Plano BD-ELOS/ELETROSUL, apresentou *Déficit Técnico Acumulado* em 31 de dezembro de 2021 no montante de R\$ 379.017 mil (*Déficit Técnico* de R\$ 234.644 mil em 2020). Considerando o valor de ajuste de precificação na forma da legislação vigente, o Equilíbrio Técnico Ajustado / *Déficit Técnico* representa R\$ 277.411 mil, equivalente a 15,61% (8,53% em 2020) do total das Provisões Matemáticas do plano de R\$ 1.777.182 mil (R\$ 1.619.223 mil em 2020).

b.3) O Plano BD-ÚNICO CGTEE, apresentou *Déficit Técnico Acumulado* em 31 de dezembro de 2021 no montante de R\$ 120.869 mil. Considerando o valor de ajuste de precificação na forma da legislação vigente, o Equilíbrio Técnico Ajustado / *Déficit Técnico* representa R\$ 94.068, equivalente a 20,77% do total das Provisões Matemáticas do plano de R\$ 452.802 mil.

b.4) O Plano CD ELETROSUL, em 31 de dezembro de 2021, no que se refere ao Sub-Plano BPDS, apresentou *Déficit Técnico Acumulado* de R\$ 1.404 mil (*Superávit* de R\$ 2.743 mil em 2020). Considerando o valor de ajuste de precificação na forma da legislação vigente, o Equilíbrio Técnico Ajustado/ *Superávit Técnico* é de R\$ 5.471mil (R\$ 7.805 mil em 2020), equivalente a 6,48% do total das Provisões Matemáticas do plano de R\$ 84.462 mil (R\$ 75.115 mil em 2020).

c) No que se refere à situação atuarial dos Planos de Benefícios Definidos pode-se destacar os seguintes fatos:

c.1) BD-ELOS/ENGIE: O Plano encerrou o exercício com *Déficit Técnico* de R\$ 238.549 mil e Equilíbrio Técnico Ajustado de R\$ 158.274 mil (R\$ 97.513 em 2020). As variações do *Déficit* foram motivadas pelos seguintes fatores:

- i) Variação do ajuste de precificação: (+) R\$ 33.047 mil
- ii) Meta atuarial do resultado contábil: (-) R\$ 23.778 mil;
- iii) Rentabilidade acima/abaixo do esperado: (-) R\$ 41.106 mil;
- iv) Alteração de premissas: (-) R\$ 82.718 mil;
- v) Déficit equacionado 2020: (+) R\$ 56.087 mil;
- vi) Variações diversas: (-) R\$ 2.292 mil;

Resultado do plano BD-ELOS/ENGIE no exercício de 2021

A Consultoria atuarial externa por meio da Demonstração Atuarial evidenciou que o *Déficit Técnico Acumulado* do Plano BD-ELOS/ENGIE, depois de calculado o valor do ajuste de precificação estabelecido pela Resolução CNPC nº 30/2018 e Instrução Previc nº 33/2020, possui Equilíbrio Técnico Ajustado de R\$ 158.274 mil, equivalente a 11,53% das Provisões Matemáticas do plano, valor acima do limite permitido pela legislação aplicável, de R\$ 59.785 mil, havendo necessidade de elaboração de plano de equacionamento durante o exercício de 2022 de, no mínimo R\$ 98.490 mil.

NC – Público

c.2) BD-ELOS/ELETROSUL: O Plano encerrou o exercício com *Déficit* Técnico de R\$ 379.17 mil e Equilíbrio Técnico Ajustado de R\$ 277.411 mil (R\$ 138.154 em 2020). As variações do *Déficit* foram motivadas pelos seguintes fatores:

- i) Variação do ajuste de precificação: (+) R\$ 5.116 mil
- ii) Meta atuarial do resultado contábil: (-) R\$ 36.977 mil;
- iii) Rentabilidade acima/abaixo do esperado: (-) R\$ 128.438 mil;
- iv) Alteração de premissas: (-) R\$ 285 mil;
- v) Variações diversas nas provisões matemáticas: (+) R\$ 12.475 mil;
- vi) Variações diversas: (+) R\$ 8.872 mil;

Resultado do plano BD-ELOS/ELETROSUL no exercício de 2021

A Consultoria atuarial externa por meio da Demonstração Atuarial evidenciou que o *Déficit* Técnico Acumulado do Plano BD-ELOS/ELETROSUL, depois de calculado o valor do ajuste de precificação estabelecido pela Resolução CNPC nº 30/2018 e Instrução Previc nº 33/2020, possui Equilíbrio Técnico Ajustado de R\$ 277.411 mil, equivalente a 15,61% das Provisões Matemáticas reavaliadas em R\$ 1.777.182 mil na posição 31 de dezembro de 2021, havendo necessidade de elaboração de plano de equacionamento durante o exercício de 2022 de, no mínimo R\$ 131.728 mil.

c.3) BD ÚNICO CGTEE: O Plano encerrou o exercício com *Déficit* Técnico de R\$ 120.869 mil e Equilíbrio Técnico Ajustado de R\$ 94.068 mil (R\$ 42.512 em 2020). As variações do *Déficit* foram motivadas pelos seguintes fatores:

- i) Variação do ajuste de precificação: (+) R\$ 10.570 mil
- ii) Meta atuarial do resultado contábil: (-) R\$ 9.333 mil;
- iii) Rentabilidade acima/abaixo do esperado: (-) R\$ 46.837 mil;
- iv) Alteração de premissas: (-) R\$ 30.881 mil;
- v) Equacionamento de *Déficit* Técnico 2015: (+) R\$ 39.886 mil;
- vi) Experiência da população das provisões matemáticas: (-) R\$ 5.732 mil;
- vii) Variações diversas do patrimônio: (-) R\$ 9.229 mil;

Revisão do Equacionamento de *Déficit* Técnico 2015 BD ÚNICO CGTEE

Conforme documento MIRADOR 1894 2021 elaborado em novembro de 2021 foi apresentada a revisão do plano de equacionamento do *déficit* técnico do Plano Único da CGTEE apurado no encerramento do exercício de 2015 tendo por data base da revisão o encerramento do exercício de 2020.

Cabe destacar que o plano de equacionamento foi originalmente elaborado no ano de 2016 pela consultoria Jesse Montello conforme correspondência JM/ 1415 2016 e aprovado em 30/11/2016 pelo Conselho Deliberativo da Fundação CEEE de Seguridade Social, responsável pela gestão do plano à época. Ocorre que o citado plano de equacionamento original foi objeto de manifestação contrária pela Secretaria de Coordenação e Governança das Empresas Estatais – SEST, conforme Nota Técnica SEI nº 14411 2018 MP e Ofício nº 62795 2018 MP, de 28/12/2018. Dessa forma, a ELOS decidiu por apresentar um novo plano de equacionamento do *déficit* técnico de 2015

NC – Público

atualizando e revisando o plano, valores e alíquotas a serem aplicadas, conforme seguinte cenário aprovado pelo Conselho Deliberativo em Ata nº 401 de 19 de novembro de 2021:

- Equacionamento da parcela mínima do déficit técnico ajustado, apurado no encerramento de 2015, atualizado até 31/12/2020 equivalente a R\$ 38.830 mil;
- Alocação de 50% da responsabilidade do déficit técnico para a patrocinadora, equivalente a R\$19.415 mil em 31/12/2020. O equacionamento se dará mediante contrato de dívida financeiro (método de amortização Price atualização monetária mensal pela variação do INPC do mês anterior e taxa de juros de 5,20% ao ano, pelo prazo máximo de equacionamento 1,5 x duration de 14,44 anos (173 meses);
- Responsabilidade do déficit técnico dos participantes ativos em 31/12/2020 equivalente a R\$ 6.108 mil. O equacionamento se dará mediante alíquota de contribuição extraordinária, inicialmente estimada no nível de 5,11% a ser aplicada sobre o valor dos salários de participação (ou sobre o valor de BPD e, após a aposentadoria (inclusive por invalidez) destes participantes, a mesma alíquota incidirá sobre os benefícios brutos, inclusive após a reversão em pensão, pelo prazo máximo de equacionamento 1,5 x duration de 14,44 anos (173 meses); e
- Responsabilidade do déficit dos participantes assistidos em 31/12/2020 equivalente a R\$ 12.270 mil. O equacionamento se dará mediante alíquota de contribuição extraordinária, inicialmente estimada no nível de 4,0 % a ser aplicada sobre o valor do benefício bruto, brutos, inclusive após a reversão em benefício de pensão, pelo prazo máximo de equacionamento 1,5 x duration de 14,44 anos (173 meses).

Importante ressaltar que o Plano Único BD CGTEE apresentou na avaliação atuarial em 31/12/2020 conforme Relatório de Avaliação Atuarial JM/ 0385 2021 a obrigatoriedade de elaboração de plano de equacionamento durante o exercício de 2021 de, no mínimo, R\$ 9.883 mil. Porém, considerando a revisão do equacionamento de 2015, em que se propõe equacionar um montante adicional de R\$ 33.564 mil, entende-se que não seria razoável a implementação pela ELOS também de plano de equacionamento do déficit de 2020, que passaria a não ser mais obrigatório, considerando-se que o montante adicional contemplado na revisão do déficit técnico de 2015 cobre integralmente e supera o montante de déficit que necessitaria ser equacionado em 2020.

A implementação do Plano de Equacionamento deverá ser precedida, quanto a patrocinadora CGT Eletrosul, da manifestação favorável do seu respectivo órgão responsável pela sua supervisão, coordenação e controle. Em decorrência de o Plano de Equacionamento, já aprovado pela ELOS e seu órgão deliberativo, ainda não ter sido objeto de manifestação favorável pela SEST, conforme procedimento acordado com essa EFPC, os montantes estimados a serem recebidos pelo plano referentes a tal equacionamento de déficit foram reconhecidos no encerramento do exercício de 2021 como Provisão Matemática a Constituir do plano de benefícios, já atualizados até essa data. Portanto, após a efetiva aprovação do Plano de Equacionamento por todas as partes envolvidas, caso a parcela de responsabilidade da patrocinadora seja objeto de instrumento contratual, os montantes de sua responsabilidade deverão ser reconhecidos no Ativo do plano de benefícios no grupo de “Operações Contratadas”.

Resultado do plano BD ÚNICO CGTEE no exercício de 2021

A Consultoria atuarial externa por meio da Demonstração Atuarial evidenciou que o Déficit Técnico Acumulado do Plano BD ÚNICO CGTEE, depois de calculado o valor do ajuste de precificação estabelecido pela Resolução CNPC nº 30/2018 e Instrução Previc nº 33/2020, possui Equilíbrio Técnico Ajustado de R\$ 94.068 mil, equivalente a 20,77% das Provisões Matemáticas reavaliadas em R\$ 452.802 mil na posição 31 de dezembro de 2021, havendo necessidade de elaboração de plano de equacionamento durante o exercício de 2022 de, no mínimo R\$ 53.649 mil que corresponde a 11,85% das provisões matemáticas.

NC – Público

c.4) CD BPDS ELETROSUL: O Plano encerrou o exercício com *Déficit Técnico* de R\$ 1.404 mil e *Equilíbrio Técnico Ajustado para Superávit Técnico* de R\$ 5.471 mil (R\$ 7.805 em 2020). As variações do *superávit* foram motivadas pelos seguintes fatores:

- i) Variações ajuste de precificação: (+) R\$ 1.813 mil
- ii) Meta atuarial do resultado contábil: (+) R\$ 393 mil;
- iii) Rentabilidade acima/abaixo do esperado: (-) R\$ 1.086 mil;
- iii) Alteração de premissas atuariais: (-) R\$ 2.587 mil;
- iv) Variações diversas do Patrimônio: (-) R\$ 867 mil.

10.2 Ajuste de Precificação

Atendendo às disposições estabelecidas no item XVII Instrução PREVIC nº 31, de 20 de agosto de, vimos apresentar o controle e o acompanhamento contábil e financeiro dos títulos objeto dos ajustes de precificação que trata a referida norma, destacando que no caso de resultado superavitário o ajuste positivo não é utilizado.

a) Plano BD-ELOS/ENGIE

Em mil Reais

2021						
TIPO/NATUREZA	VENCIMENTO	QUANTIDADE	VALOR INVESTIDO	VALOR DO TÍTULO A TAXA DE 5,12%	VALOR CONTÁBIL NA CURVA	AJUSTE DE PRECIFICAÇÃO
NTN-B	15/08/2022	25.668	60.520	99.573	98.852	721
NTN-B	15/08/2024	2.720	7.022	10.716	10.250	466
NTN-B	15/08/2030	73.688	193.943	301.252	277.473	23.780
NTN-B	15/05/2035	42.334	105.258	174.467	150.852	23.615
NTN-B	15/08/2040	30.659	70.143	128.949	109.309	19.639
NTN-B	15/05/2045	12.000	33.777	51.040	38.986	12.054
TOTAL		187.069	470.662	765.997	685.723	80.274

Em mil Reais

2020						
TIPO/NATUREZA	VENCIMENTO	QUANTIDADE	VALOR INVESTIDO	VALOR DO TÍTULO A TAXA DE 6,04%	VALOR CONTÁBIL NA CURVA	AJUSTE DE PRECIFICAÇÃO
NTN-B	15/05/2021	9.950	29.602	34.329	34.276	53
NTN-B	15/08/2022	25.668	60.520	90.163	89.256	907
NTN-B	15/08/2024	2.720	7.022	9.606	9.209	397
NTN-B	15/08/2030	73.688	193.943	263.575	250.810	12.765
NTN-B	15/05/2035	42.334	105.258	150.415	136.239	14.176
NTN-B	15/08/2040	30.322	69.443	109.897	98.833	11.064
NTN-B	15/05/2045	12.000	28.101	43.081	35.219	7.866
TOTAL		196.682	493.890	701.066	653.842	47.228

NC – Público

b) Plano BD-ELOS/ELETROSUL

Em mil Reais

TIPO/NATUREZA	VENCIMENTO	QUANTIDADE	2021			
			VALOR INVESTIDO	VALOR DO TÍTULO A TAXA DE 5,09%	VALOR CONTÁBIL NA CURVA	AJUSTE DE PRECIFICAÇÃO
NTN-B	15/08/2022	35.867	88.336	139.158	138.325	833
NTN-B	15/08/2026	2.600	7.679	10.390	9.961	429
NTN-B	15/08/2030	54.822	136.672	224.532	203.858	20.673
NTN-B	15/05/2035	5.000	12.212	20.665	19.654	1.011
NTN-B	15/08/2040	49.841	120.216	212.715	182.261	30.453
NTN-B	15/05/2045	2.246	7.507	9.590	9.183	407
NTN-B	15/08/2050	63.828	149.925	279.109	231.309	47.800
TOTAL		214.204	522.547	896.158	794.552	101.606

Em mil Reais

TIPO/NATUREZA	VENCIMENTO	QUANTIDADE	2020			
			VALOR INVESTIDO	VALOR DO TÍTULO A TAXA DE 5,79%	VALOR CONTÁBIL NA CURVA	AJUSTE DE PRECIFICAÇÃO
NTN-B	15/08/2022	35.867	88.336	127.092	125.168	1.924
NTN-B	15/08/2026	2.600	7.679	9.475	9.012	463
NTN-B	15/08/2030	54.822	136.672	204.468	184.076	20.391
NTN-B	15/05/2035	5.000	12.212	18.797	17.832	966
NTN-B	15/08/2040	49.841	120.216	193.268	164.857	28.411
NTN-B	15/05/2045	2.246	7.507	8.708	8.331	377
NTN-B	15/08/2050	63.828	149.925	253.332	209.374	43.958
TOTAL		214.204	522.547	815.139	718.649	96.490

C) Plano BD ÚNICO CGTEE

Em mil Reais

TIPO/NATUREZA	VENCIMENTO	QUANTIDADE	2021			
			VALOR INVESTIDO	VALOR DO TÍTULO A TAXA DE 4,62%	VALOR CONTÁBIL NA CURVA	AJUSTE DE PRECIFICAÇÃO
NTN-B	15/05/2023	1.670	6.273	6.869	6.273	596
NTN-B	15/08/2024	608	2.257	2.423	2.257	166
NTN-B	15/08/2026	2.551	9.826	10.382	9.826	556
NTN-B	15/08/2030	1.643	6.165	6.937	6.165	773
NTN-B	15/05/2035	4.839	17.698	20.876	17.698	3.178
NTN-B	15/08/2040	2.479	9.094	11.152	9.094	2.058
NTN-B	15/05/2045	9.716	35.802	43.872	35.802	8.071
NTN-B	15/08/2050	10.810	38.948	49.550	38.948	10.602
NTN-B	15/08/2055	750	2.709	3.510	2.709	801
TOTAL		35.066	128.771	155.572	128.771	26.801

NC - Público

d) Plano CD ELETROSUL – Sub-Plano BPDS

Em mil Reais

2021						
TIPO/NATUREZA	VENCIMENTO	QUANTIDADE	VALOR INVESTIDO	VALOR DO TÍTULO A TAXA DE 4,82%	VALOR CONTÁBIL NA CURVA	AJUSTE DE PRECIFICAÇÃO
NTN-B	15/08/2022	2.008	5.320	7.822	7.775	47
NTN-B	15/08/2024	1.939	4.447	7.710	7.391	319
NTN-B	15/08/2026	3.064	9.431	12.404	12.007	396
NTN-B	15/08/2030	1.303	4.322	5.445	5.282	162
NTN-B	15/05/2035	2.190	5.810	9.296	8.136	1.160
NTN-B	15/08/2040	1.313	4.428	5.788	5.452	335
NTN-B	15/05/2045	3.646	9.357	10.937	9.004	1.933
NTN-B	15/08/2050	4.435	10.103	8.113	6.382	1.730
NTN-B	15/05/2055	738	1.804	3.354	2.562	792
TOTAL		20.636	55.021	70.867	63.992	6.875

Em mil Reais

2020						
TIPO/NATUREZA	VENCIMENTO	QUANTIDADE	VALOR INVESTIDO	VALOR DO TÍTULO A TAXA DE 5,59%	VALOR CONTÁBIL NA CURVA	AJUSTE DE PRECIFICAÇÃO
NTN-B	15/08/2022	2.008	5.320	7.113	7.037	76
NTN-B	15/08/2024	1.939	4.447	6.971	6.645	326
NTN-B	15/08/2026	3.064	9.431	11.156	10.878	278
NTN-B	15/08/2030	1.303	4.322	4.853	4.793	60
NTN-B	15/05/2035	2.190	5.810	8.218	7.344	874
NTN-B	15/08/2040	1.313	4.428	5.080	4.938	142
NTN-B	15/05/2045	2.470	6.339	9.551	8.131	1.420
NTN-B	15/08/2050	1.783	4.062	7.057	5.762	1.295
NTN-B	15/05/2055	738	1.804	2.905	2.313	592
TOTAL		16.808	45.962	62.903	57.841	5.062

10.3 Fundos

Os Fundos são constituídos tomando por base a sua natureza e finalidade. A ELOS consignou em seu balanço os seguintes fundos:

a) Fundo Previdencial:

Fundo patronal não comprometido: constituído pela parte do saldo de conta das Patrocinadoras, relativo ao Plano CD ELETROSUL, que não é utilizado no cálculo dos benefícios ou dos institutos por ocasião de restituição pelo participante. Caso se faça atuarialmente necessária sua utilização, o Plano de Custeio Anual irá prever sua utilização com a devida deliberação favorável do Conselho Deliberativo da ELOS.

Fundo coletivo de benefício de risco: corresponde ao plano CD ELETROSUL e previsto pelo Atuário em nota técnica atuarial para cobertura em caso de invalidez ou falecimento de participantes em atividade. Constituído por meio de contribuições realizadas pela patrocinadora e pelos participantes de acordo com o plano de custeio.

b) Fundo Administrativo: destina-se a garantir a manutenção da estrutura administrativa da ELOS. Este fundo é constituído por meio das contribuições administrativas realizadas pela patrocinadora e pelos participantes

NC – Público

de acordo com o regulamento do Plano de Gestão Administrativa bem como pela taxa administrativa incidente sobre os empréstimos concedidos acrescido das respectivas rentabilidades líquidas.

c) Fundo de Investimento: constituído para fazer face aos possíveis sinistros em caso de falecimento do Mutuário de empréstimos com base no regulamento dos empréstimos dos planos de Benefício Definido.

As mutações dos referidos fundos foram as seguintes durante o exercício:

	Em mil Reais			
	Gestão Previdencial (i)	Gestão Administrativa	Investimentos	Total
Saldos iniciais em 31 de dezembro de 2020	24.280	15.108	4.832	44.220
Formação (reversão) de fundos	2.609	10.065	(207)	12.467
Saldos finais em 31 de dezembro de 2021	26.889	25.173	4.625	56.687

(i) Do saldo final de R\$ 26.889 mil apresentado ao final do exercício, R\$ 2.377 mil corresponde ao saldo do Fundo patronal não comprometido e R\$ 24.512mil do Fundo coletivo de benefício de risco. Nos fundos de investimentos a queda de R\$ 207 mil se justifica em sua maioria pela utilização para cobertura saldo devido ao falecimento dos participantes.

11. GESTÃO ADMINISTRATIVA

11.1 Custeio Administrativo e Operações Administrativas

Em conformidade com a Resolução CNPC nº 43, de 06 de agosto de 2021, e Instrução PREVIC nº 31, de 20 de agosto de 2020, os registros das operações administrativas são efetuados através do Plano de Gestão Administrativa - PGA, que possui patrimônio próprio segregado dos planos de benefícios previdenciais.

Para cobertura do custeio administrativo da Gestão Previdencial (despesas de funcionamento), a forma de cobrança do custeio administrativo do plano BD-ELOS/ELETROSUL no exercício foi de 12% incidente sobre as contribuições previdenciárias. Desde junho/2014, conforme ata nº 319, de 26 de junho de 2014, as despesas administrativas previdenciais vêm sendo pagas por esgotamento do fundo administrativo, ratificada pela ata nº 357, de 21 de dezembro de 2017. A partir de julho de 2021 o valor passou a ser cobrado integralmente, vigorando até dezembro de 2021, deixando, portanto, de consumir o fundo administrativo, conforme Ata nº 295 do Conselho Deliberativo, de 27 de maio de 2021. As despesas relacionadas à administração dos investimentos são custeadas mensalmente pelo resultado dos investimentos e taxa de administração dos empréstimos. Para o plano de benefícios CD ELETROSUL a apuração da fonte de custeio do PGA se deu pela aplicação mensal do percentual de 0,016% sobre o Saldo da Provisão Matemática Programada de Benefícios a Conceder e Concedidos do Participante e Assistido do mês anterior, atribuída para cada uma das partes, participante e patrocinadora. Para o plano de benefícios ELOSPREV a apuração da fonte de custeio do PGA se deu pela aplicação mensal do percentual de 0,042% sobre o Saldo da Provisão Matemática Programada de Benefícios a Conceder e Concedidos do Participante e Assistido do mês anterior, atribuída para cada uma das partes, participante e patrocinadora. Para o Plano BD-ELOS/ENGIE as despesas administrativas previdenciais são reembolsadas integralmente pela patrocinadora ENGIE. As despesas relacionadas à administração dos investimentos são custeadas mensalmente pelo resultado dos investimentos e taxa de administração dos empréstimos. Para o plano BD ÚNICO CGTEE a taxa de carregamento correspondente é de 10% incidente sobre contribuições previdenciárias conforme regulamento do plano. As despesas relacionadas à administração dos investimentos foram custeadas mensalmente pelo percentual médio do valor realizado de janeiro a julho/2021, período anterior à transferência de gerenciamento.

NC – Público

As despesas administrativas, quando específicas, são custeadas pelo plano responsável, enquanto as despesas comuns, atribuídas ao conjunto dos planos de benefícios, são distribuídas entre os PGAs pelo resultado da média aritmética simples entre os percentuais de participação de cada plano no número de participantes e no patrimônio total da ELOS. As despesas administrativas são classificadas gerencialmente como gestão previdencial ou administração dos investimentos. Quando as despesas administrativas são comuns entre as gestões, a ELOS utiliza-se de critérios de rateios específicos para cada rubrica, tais como: previsão de horas despendidas para as despesas com pessoal e encargos, número de colaboradores e área ocupada para despesas com serviços de terceiros e gerais. Os percentuais utilizados no exercício respeitaram as seguintes proporções médias:

CRITÉRIO DE RATEIO ENTRE GESTÃO ADMINISTRATIVA E INVESTIMENTOS	Rateio - %
Previdencial	
Pessoal e Encargos	79%
Viagens e Treinamentos	79%
Serviços de Terceiros	84%
Despesas Gerais	91%
Investimentos	
Pessoal e Encargos	21%
Viagens e Treinamentos	21%
Serviços de Terceiros	16%
Despesas Gerais	9%

O Custeio Administrativo de gestão dos investimentos é oriundo do Resultado dos Planos de Benefícios, conforme definido nos Regulamentos dos Planos.

12. TRANSAÇÕES COM PARTES RELACIONADAS

12.1 Transações com as Patrocinadoras

Apresentamos abaixo os saldos de responsabilidade das Patrocinadoras, consideradas como transações com partes relacionadas, nas posições de 31 de dezembro de 2021 e 2020:

		Em mil Reais	
		2021	2020
Contribuições Contratadas	(Item 4.1)	276.383	237.667
Contribuições em Atraso	(Item 4.1)	12.666	-
(-) PDD Contribuições em Atraso	(Item 4.1)	(12.454)	-
Imóveis Locados a Patrocinador	(Item 5.7)	-	31.878
Ativo		276.595	269.545
Provisões Matemáticas a Constituir	(Item 9.6)	(155.181)	(67.778)
Passivo		(155.181)	(67.778)
Contribuições Contratadas		38.301	7.780
Imóveis Locados a Patrocinador		779	(2.249)
Resultado líquido		39.080	5.531

NC – Público

12.2 Operações com participantes

Abaixo apresentamos os saldos das operações com participantes, consideradas como transações entre partes relacionadas, nas posições de 31 de dezembro de 2021 e 2020.

		Em mil Reais	
		2021	2020
Operações com participantes	(Item 5.8)	91.789	82.352
Ativo		91.789	82.352
Operações com participantes		14.039	10.161
Resultado líquido		14.039	10.161

12.3 Remuneração dos Conselheiros

Os valores pagos aos Conselheiros (Fiscal e Deliberativo) da Fundação nos exercícios de 2021 e 2020 está demonstrado a seguir:

			Em mil Reais	
			2021	2020
DESCRIÇÃO	Conselheiros	Conselheiros		
Remuneração	242		242	218
Total	242		242	218

13. ATIVOS CONTINGENTES

Em atenção ao disposto na Resolução do Conselho Federal de Contabilidade - CFC nº 1.180, de 04 de agosto de 2009 e Pronunciamento Técnico nº 25 do Comitê de Pronunciamentos Contábeis - CPC, que estabelece a necessidade de uma breve descrição da natureza do ativo contingente, quando for provável a entrada do benefício econômico, apresentamos a seguir os ativos contingentes da ELOS em 31 de dezembro de 2021:

a) Obrigações do Fundo Nacional de Desenvolvimento - OFND

O Fundo Nacional de Desenvolvimento (FND) foi criado em 23 de julho de 1986 pela União com a finalidade de fornecer recursos para a realização de investimentos necessários à dinamização do desenvolvimento nacional e apoio à iniciativa privada na organização e ampliação de suas atividades econômicas. A ELOS juntamente com outras entidades fechadas de previdência complementar, por força do art. 7 do Decreto-Lei nº 2.288, de 23 de julho de 1986, adquiriu compulsoriamente cotas de Obrigações do Fundo Nacional de Desenvolvimento - OFND que foi a forma de captação de recursos determinada pelo governo naquela época, com prazo de 10 anos e variação equivalente à da Obrigação do Tesouro Nacional - OTN.

Até janeiro de 1989, a remuneração dos títulos foi atualizada pela OTN e, a partir de fevereiro de 1989 pelo Índice de Preços ao Consumidor - IPC, conforme art. 10 da Lei nº 7.738, de 09 de março de 1989, acrescentado pela Lei nº 7.764, de 02 de maio de 1989. Posteriormente, com a publicação da Lei nº 8.177 de 04 de março de 1991, art. 38, os saldos das OFND's seriam reajustados pela Taxa Referencial - TR. A ELOS foi parte de ação ordinária ajuizada pela Associação Brasileira das Entidades Fechadas de Previdência Complementar - ABRAPP que teve reconhecido o recálculo relacionado à atualização do valor das OFND's e, conseqüentemente, dos respectivos rendimentos, adotando para tal fim o IPC, ao invés do Bônus do Tesouro Nacional - BTN, correspondente ao período de abril de 1990 a fevereiro de 1991.

NC - Público

Com o trânsito em julgado da ação ordinária, em Assembleia Geral na ABRAPP, foi decidido que seriam propostas ações de execuções de liquidação por artigo, figurando a ABRAPP como substituta processual de pequenos grupos. A ação de execução recebeu o nº 0145874-22.2015.4.02.5101 em trâmite perante a 22ª Vara Federal do Rio de Janeiro. Está pendente a homologação do acordo com o Judiciário, sendo o mérito favorável as EFPCs, porém a ELOS não registrou contabilmente os valores, seguindo o CPC 25 que define as regras de registro de um ativo contingente.

b) Letras do Tesouro do Estado de Santa Catarina

Com o recebimento dos valores incontroversos no exercício de 2017 e 2020, resta pendente o valor tido como controverso cujo valor não foi reconhecido contabilmente por existir discussões que impedem a classificação desse valor como possível de recebimento.

14. RECLASSIFICAÇÃO DAS DEMONSTRAÇÕES FINANCEIRAS DE 2020

Em virtude da alteração normativa vigente a partir de janeiro de 2021, implementada pela Instrução PREVIC nº 31, de 20 de agosto de 2020, atualizada pela Instrução PREVIC nº 44, de 23 de novembro de 2021, que dentre outros aspectos efetuou ajustes e adequações na planificação contábil e demonstrações financeiras das Entidades Fechadas de Previdência Complementar, as demonstrações financeiras relativas ao exercício social de 2020 consolidadas e individualizadas dos planos previdenciais e de gestão administrativa, foram ajustadas para fins comparativos com o exercício social de 2021.

A obrigatoriedade da apresentação das demonstrações financeiras de 2020 reclassificadas está contida no anexo III da Instrução PREVIC nº 44, de 23 de novembro de 2021, da seguinte forma: “Para o exercício de 2021 as informações comparativas do exercício anterior devem ser reclassificadas e evidenciadas em item específico nas notas explicativas”. Os principais ajustes realizados para atendimento aos preceitos legais estão descritos a seguir.

14.1 Balanço Patrimonial Consolidado

Reclassificação dos contratos com a Patrocinadora, do grupo de contas Provisões Matemáticas do Patrimônio Social para o Realizável Gestão Previdencial, no valor de R\$ 166.728 mil. Essa reclassificação ocasionou efeito permutativo no Patrimônio aumentando o Ativo e Passivo no mesmo valor.

Reclassificação do precatório relacionado a Letras de Santa Catarina – LSC, do grupo de realizável dos investimentos denominado “Outros Realizáveis” para a rubrica de “Recursos a Receber - Precatórios”. Valor: R\$ 288 mil. Por se tratar de transferência entre rubricas dentro do Realizável dos Investimentos, não ocorreram reflexos no patrimônio consolidado da Entidade.

Em mil Reais

INSTRUÇÃO 34/2009		INSTRUÇÃO 31/2020	
ATIVO	2020	ATIVO	2020
DISPONÍVEL	70	DISPONÍVEL	70
REALIZÁVEL	3.528.659	REALIZÁVEL	3.695.387
Gestão Previdencial	81.836	Gestão Previdencial	248.565
Gestão Administrativa	9.863	Gestão Administrativa	9.863
Investimentos	3.436.959	Investimentos	3.436.959
Títulos Públicos	2.118.196	Títulos Públicos	2.118.196
Créditos Privados e Depósitos	16.036	Ativo Financeiro de Crédito Privado	16.036
Fundos de Investimento	1.158.419	Fundos de Investimento	1.158.419
Investimentos em Imóveis	61.668	Investimentos em Imóveis	61.668
Empréstimos	82.352	Operações com Participantes	82.352
		Recursos a Receber Precatórios	288
Outros Realizáveis	288	Outros Realizáveis	-
IMOBILIZADO E INTANGÍVEL	156	IMOBILIZADO E INTANGÍVEL	156
Imobilizado	156	Imobilizado	156
	3.528.885		3.695.613

INSTRUÇÃO 34/2009		INSTRUÇÃO 31/2020	
PASSIVO	2020	PASSIVO	2020
EXIGÍVEL OPERACIONAL	5.263	EXIGÍVEL OPERACIONAL	5.263
Gestão Previdencial	1.862	Gestão Previdencial	1.862
Gestão Administrativa	2.882	Gestão Administrativa	2.882
Investimentos	519	Investimentos	519
EXIGÍVEL CONTINGENCIAL	43.745	EXIGÍVEL CONTINGENCIAL	43.745
Gestão Previdencial	34.169	Gestão Previdencial	34.169
Gestão Administrativa	9.576	Gestão Administrativa	9.576
PATRIMÔNIO SOCIAL	3.479.877	PATRIMÔNIO SOCIAL	3.646.605
Patrimônio de Cobertura do Plano	3.435.656	Patrimônio de Cobertura do Plano	3.602.385
Provisões Matemáticas	3.812.299	Provisões Matemáticas	3.979.027
Benefícios Concedidos	3.053.899	Benefícios Concedidos	3.053.899
Benefícios a Conceder	992.906	Benefícios a Conceder	992.906
(-) Provisões Matemáticas a Constituir	(234.506)	(-) Provisões Matemáticas a Constituir	(67.778)
Equilíbrio Técnico	(376.643)	Equilíbrio Técnico	(376.643)
Resultados Realizados	(376.643)	Resultados Realizados	(376.643)
Superávit Técnico Acumulado	(376.643)	Superávit Técnico Acumulado	2.743
(-) Déficit Técnico Acumulado	(376.643)	(-) Déficit Técnico Acumulado	(379.385)
FUNDOS	44.220	FUNDOS	44.220
Fundos Previdenciais	24.280	Fundos Previdenciais	24.280
Fundos Administrativos	15.108	Fundos Administrativos	15.108
Fundos dos Investimentos	4.832	Fundos de Garantia com Operações com Participante:	4.832
	3.528.885		3.695.613

NC - Público

14.2 Demonstração da Mutaç o do Patrim nio Social Consolidada

Adiç es: abertura dos valores de Contribuiç es em tr s grupos: Contribuiç es Previdenciais no valor de R\$ 109.168 mil, portabilidade no valor de R\$ 812 mil. A reclassificaç o realizada n o alterou o valor das adiç es totais nem o patrim nio social no exerc cio social de 2020.

Destinaç es: abertura dos valores de Benef cios em tr s grupos: Benef cios no valor de R\$ 267.821 mil, resgates no valor de R\$ 2.298 mil e portabilidades no valor de R\$ 34 mil. A reclassificaç o realizada n o alterou o valor das adiç es totais nem o patrim nio social no exerc cio social de 2020.

Outros Eventos do Patrim nio Social: representando o evento permutativo transferido dos contratos da patrocinadora do Patrim nio Social para o Realiz vel Previdencial no valor de R\$ 166.728 mil.

Em mil Reais

INSTRUÇ�O 34/2009		INSTRUÇ�O 31/2020	
DESCRIÇ�O	2020	DESCRIÇ�O	2020
A) Patrim�nio Social – in�cio do Exerc�cio	3.387.423	A) Patrim�nio Social – in�cio do Exerc�cio	3.387.423
1. Adiç�es	392.926	1. Adiç�es	392.926
(+) Contribuiç�es Previdenciais	109.980	(+) Contribuiç�es	109.168
		(+) Portabilidade	812
		(+) Outra Adiç�es Previdenciais	0
(+) Resultado Positivo L�quido dos Investimentos – Gest�o Previdencial	272.931	(+) Resultado Positivo L�quido dos Investimentos – Gest�o Previdencial	272.931
(+) Receitas Administrativas	9.528	(+) Receitas Administrativas	9.528
(+) Resultado Positivo dos Investimentos - Gest�o Administrativa	487	(+) Resultado Positivo dos Investimentos - Gest�o Administrativa	487
2. Destinaç�es	300.473	2. Destinaç�es	300.473
(-) Benef�cios	270.154	(-) Benef�cios	267.821
		(-) Resgates	2.298
		(-) Portabilidades	34
		(-) Outras Deduç�es	0
(-) Constituiç�o L�quida de Conting�ncias – Gest�o Previdencial	6.374	(-) Constituiç�o L�quida de Conting�ncias – Gest�o Previdencial	6.374
(-) Despesas Administrativas	12.169	(-) Despesas Administrativas	12.169
(-) Revers�o de Fundos de Garantia com Operaç�es com Participantes	11.776	(-) Revers�o de Fundos de Garantia com Operaç�es com Participantes	11.776
3. Acr�scimo/Decr�scimo no Patrim�nio Social (1-2)	92.454	3. Acr�scimo/Decr�scimo no Patrim�nio Social (1-2)	92.454
(+/-) Provis�es Matem�ticas	326.850	(+/-) Provis�es Matem�ticas	160.121
(+/-) Super�vit/D�ficit T�cnico do Exerc�cio	(222.324)	(+/-) Super�vit/D�ficit T�cnico do Exerc�cio	(222.324)
(+/-) Fundos Previdenciais	1.858	(+/-) Fundos Previdenciais	1.858
(+/-) Fundos Administrativos	(2.154)	(+/-) Fundos Administrativos	(2.154)
(+/-) Fundos para Garantia com Operaç�es com Participantes	(11.776)	(+/-) Fundos para Garantia com Operaç�es com Participantes	(11.776)
		4. Outros Eventos do Patrim�nio Social	166.728,48
4. Operaç�es Transit�rias	-	5. Operaç�es Transit�rias	-
3) Patrim�nio Social – final do exerc�cio (A+3+4)	3.479.877	B) Patrim�nio Social – final do exerc�cio (A+3+4+5)	3.646.605

14.3 Demonstrac o da Mutaç o do Ativo L quido Plano BD/ELOS-ENGIE

Outros Eventos do Ativo L quido: representando a transfer ncia permutativa dos contratos com patrocinadora no valor de R\$ 166.728 mil, alterando o total do Ativo L quido.

NC – P blico

Em mil Reais

DESCRIÇÃO	INSTRUÇÃO 34 / 2009		INSTRUÇÃO 31/2020	
	2020		2020	
	Saldo R\$	DESCRIÇÃO	Saldo R\$	
A) Ativo Líquido – início do Exercício	941.060	A) Ativo Líquido – início do Exercício	941.060	
1. Adições	119.221	1. Adições	119.221	
(+) Contribuições Previdenciais	41.492	(+) Contribuições	41.492	
(+) Resultado Positivo dos Investimentos – Gestão Previd.	76.663	(+) Resultado Positivo dos Investimentos – Gestão Previd.	76.663	
(+) Reversão Líquida de Contingências – Gestão Previdencial	1.067	(+) Reversão Líquida de Contingências – Gestão Previdencial	1.067	
2. Destinações	138.088	2. Destinações	138.088	
(-) Benefícios	134.767	(-) Benefícios	134.767	
(-) Custeio Administrativo	3.321	(-) Custeio Administrativo	3.321	
3. Acréscimos/Decréscimos no Ativo Líquido (1-2)	(18.866)	3. Acréscimos/Decréscimos no Ativo Líquido (1-2)	(18.866)	
(+/-) Provisões Matemáticas	34.878	(+/-) Provisões Matemáticas	34.878	
(+/-) Superávit/Déficit Técnico do Exercício	(53.745)	(+/-) Superávit/Déficit Técnico do Exercício	(53.745)	
		4. Outros Eventos do Ativo Líquido	166.728	
4. Operações Transitórias	-	5. Operações Transitórias	-	
B) Ativo Líquido – final do exercício (A+3+4)	922.194	B) Ativo Líquido – final do exercício (A+3+4+5)	1.088.923	
C) Fundos não Previdenciais	(1.785)	C) Fundos não Previdenciais	(1.785)	
(+/-) Fundos Administrativos	104	(+/-) Fundos Administrativos	104	
(+/-) Fundos de Garantia com Operações com Participantes	(1.889)	(+/-) Fundos de Garantia com Operações com Participantes	(1.889)	

14.4 Demonstração do Ativo Líquido Plano BD/ELOS-ENGIE

Reclassificação do precatório relacionado a Letras de Santa Catarina – LSC, do grupo de realizável dos investimentos denominado “Outros Realizáveis” para a rubrica de “Recursos a Receber - Precatórios”. Valor: R\$ 233 mil. Por se tratar de transferência entre rubricas dentro do Realizável dos Investimentos, não ocorreram reflexos no Ativo Líquido do Plano.

Reclassificação dos contratos com a Patrocinadora, do grupo de contas Provisões Matemáticas do Patrimônio Social para o Recebível, no valor de R\$ 166.728 mil. Essa reclassificação ocasionou alteração no Ativo Líquido.

NC – Público

Em mil Reais

INSTRUÇÃO 34/2009		INSTRUÇÃO 31/2020	
DESCRIÇÃO	2020	DESCRIÇÃO	2020
1. Ativos	939.804	1. Ativos	1.106.533
Disponível	5	Disponível	5
Recebíveis Previdencial	34.616	Recebível	201.344
Investimento	905.183	Investimento	905.183
Títulos Públicos	655.891	Títulos Públicos	655.891
Créditos Privados e Depósitos	5.345	Créditos Privados e Depósitos	5.345
Fundos de Investimentos	195.194	Fundos de Investimentos	195.194
Investimentos Imobiliários	25.388	Investimentos em Imóveis	25.388
Empréstimos e Financiamentos	23.133	Operações com Participantes	23.133
		Recursos a Receber Precatórios	233
Outros Realizáveis	233	Outros Realizáveis	-
2. Obrigações	12.215	2. Obrigações	12.215
Operacional	1.615	Operacional	1.615
Contingencial	10.600	Contingencial	10.600
3. Fundos não Previdenciais	5.395	3. Fundos não Previdenciais	5.395
Fundos Administrativos	2.819	Fundos Administrativos	2.819
Fundos dos Investimentos	2.577	Fundos Administrativos	2.577
4. Resultados a Realizar	-	4. Resultados a Realizar	-
5. Ativo Líquido (1-2-3-4)	922.194	5. Ativo Líquido (1-2-3-4)	1.088.923
Provisões Matemáticas	1.066.935	Provisões Matemáticas	1.233.664
Superávit/Déficit Técnico	(144.741)	Superávit/Déficit Técnico	(144.741)
6. Apuração do Equilíbrio Técnico Ajustado	(97.514)	6. Apuração do Equilíbrio Técnico Ajustado	(97.514)
a) Equilíbrio Técnico	(144.741)	a) Equilíbrio Técnico	(144.741)
b) (+/-) Ajuste de Precificação	47.228	b) (+/-) Ajuste de Precificação	47.228
c) (+/-) Equilíbrio Técnico Ajustado = (a + b)	(97.514)	c) (+/-) Equilíbrio Técnico Ajustado = (a + b)	(97.514)

14.5 Demonstração das Provisões Técnicas do Plano BD/ELOS-ENGIE

Reclassificação dos contratos com a Patrocinadora, do grupo de contas Provisões Matemáticas do Patrimônio Social para o Realizável Gestão Previdencial, no valor de R\$ 166.728 mil. Essa reclassificação ocasionou aumento nas Provisões Técnicas e diminuição das Provisões Matemáticas.

NC - Público

Em mil Reais

INSTRUÇÃO 34/2009		INSTRUÇÃO 31/2020	
DESCRIÇÃO	2020	DESCRIÇÃO	2020
Provisões Técnicas (1+2+3+4+5)	936.986	Provisões Técnicas (1+2+3+4+5)	1.103.714
1. Provisões Matemáticas	1.066.935	1. Provisões Matemáticas	1.233.664
1.1. Benefícios Concedidos	1.301.110	1.1. Benefícios Concedidos	1.301.110
Benefício Definido	1.301.110	Benefício Definido	1.301.110
1.2. Benefícios a Conceder	331	1.2. Benefícios a Conceder	331
Benefício Definido	331	Benefício Definido	331
1.3. (-) Provisões matemáticas a constituir	(234.506)	1.3. (-) Provisões matemáticas a constituir	(67.778)
(-) Déficit equacionado	(234.506)	(-) Déficit equacionado	(67.778)
(-) Patrocinador(es)	(166.728)	(-) Patrocinador(es)	-
(-) Participantes	(15)	(-) Participantes	(15)
(-) Assistidos	(67.762)	(-) Assistidos	(67.762)
2. Equilíbrio Técnico	(144.741)	2. Equilíbrio Técnico	(144.741)
2.1. Resultados Realizados	(144.741)	2.1. Resultados Realizados	(144.741)
(-) Déficit técnico acumulado	(144.741)	(-) Déficit técnico acumulado	(144.741)
3. Fundos	2.577	3. Fundos	2.577
3.2. Fundo dos Investimento - Gestão Previdencial	2.577	3.2. Fundo dos Investimento - Gestão Previdencial	2.577
4. Exigível Operacional	1.615	4. Exigível Operacional	1.615
4.1. Gestão Previdencial	1.457	4.1. Gestão Previdencial	1.457
4.2. Investimentos - Gestão Previdencial	158	4.2. Investimentos - Gestão Previdencial	158
5. Exigível Contingencial	10.600	5. Exigível Contingencial	10.600
5.1. Gestão Previdencial	10.600	5.1. Gestão Previdencial	10.600

INSTRUÇÃO 34/2009		INSTRUÇÃO 31/2020	
DESCRIÇÃO	2020	DESCRIÇÃO	2020
Provisões Técnicas (1+2+3+4+5)	936.986	Provisões Técnicas (1+2+3+4+5)	1.103.714
1. Provisões Matemáticas	1.066.935	1. Provisões Matemáticas	1.233.664
1.1. Benefícios Concedidos	1.301.110	1.1. Benefícios Concedidos	1.301.110
Benefício Definido	1.301.110	Benefício Definido	1.301.110
1.2. Benefícios a Conceder	331	1.2. Benefícios a Conceder	331
Benefício Definido	331	Benefício Definido	331
1.3. (-) Provisões matemáticas a constituir	(234.506)	1.3. (-) Provisões matemáticas a constituir	(67.778)
(-) Déficit equacionado	(234.506)	(-) Déficit equacionado	(67.778)
(-) Patrocinador(es)	(166.728)	(-) Patrocinador(es)	-
(-) Participantes	(15)	(-) Participantes	(15)
(-) Assistidos	(67.762)	(-) Assistidos	(67.762)
2. Equilíbrio Técnico	(144.741)	2. Equilíbrio Técnico	(144.741)
2.1. Resultados Realizados	(144.741)	2.1. Resultados Realizados	(144.741)
(-) Déficit técnico acumulado	(144.741)	(-) Déficit técnico acumulado	(144.741)
3. Fundos	2.577	3. Fundos	2.577
3.2. Fundo dos Investimento - Gestão Previdencial	2.577	3.2. Fundo dos Investimento - Gestão Previdencial	2.577
4. Exigível Operacional	1.615	4. Exigível Operacional	1.615
4.1. Gestão Previdencial	1.457	4.1. Gestão Previdencial	1.457
4.2. Investimentos - Gestão Previdencial	158	4.2. Investimentos - Gestão Previdencial	158
5. Exigível Contingencial	10.600	5. Exigível Contingencial	10.600
5.1. Gestão Previdencial	10.600	5.1. Gestão Previdencial	10.600

14.6 Demonstração do Ativo Líquido Plano BD/ELOS-ESUL

Reclassificação do precatório relacionado a Letras de Santa Catarina - LSC do grupo de realizável dos investimentos denominado "Outros Realizáveis" para a rubrica de "Recursos a Receber - Precatórios". Valor: R\$ 55 mil. Por se tratar de transferência entre rubricas dentro do Realizável dos Investimentos, não ocorreram reflexos no Ativo Líquido do Plano.

NC - Público

Em mil Reais

INSTRUÇÃO 34/2009		INSTRUÇÃO 31/2020	
Descrição	2020	Descrição	2020
1. Ativos	1.419.141	1. Ativos	1.419.141
Disponível	16	Disponível	16
Recebíveis Previdencial	53.724	Recebível	53.724
Investimento	1.365.400	Investimento	1.365.400
Títulos Públicos	719.999	Títulos Públicos	719.999
Créditos Privados e Depósitos	5.345	Ativo Financeiro de Crédito Privado	5.345
Ações	-	Ações	-
Fundos de Investimentos	582.189	Fundos de Investimentos	582.189
Investimentos Imobiliários	25.385	Investimentos em Imóveis	25.385
Empréstimos e Financiamentos	32.426	Operações com Participantes	32.426
		Recursos a Receber Precatórios	55
Outros Realizáveis	55	Outros Realizáveis	-
2. Obrigações	25.052	2. Obrigações	25.052
Operacional	1.482	Operacional	1.482
Contingencial	23.570	Contingencial	23.570
3. Fundos não Previdencias	9.510	3. Fundos não Previdencias	9.510
Fundos Administrativos	7.255	Fundos Administrativos	7.255
Fundos dos Investimentos	2.255	Fundos de Garantia com Operações com Participantes	2.255
4. Resultados a Realizar	-	4. Resultados a Realizar	-
5. Ativo Líquido (1-2-3-4)	1.384.579	5. Ativo Líquido (1-2-3-4)	1.384.579
Provisões Matemáticas	1.619.223	Provisões Matemáticas	1.619.223
Superávit/Déficit Técnico	(234.644)	Superávit/Déficit Técnico	(234.644)
6. Apuração do Equilíbrio Técnico Ajustado	(138.154)	6. Apuração do Equilíbrio Técnico Ajustado	(138.154)
a) Equilíbrio Técnico	(234.644)	a) Equilíbrio Técnico	(234.644)
b) (+/-) Ajuste de Precificação	96.490	b) (+/-) Ajuste de Precificação	96.490
c) (+/-) Equilíbrio Técnico Ajustado = (a + b)	(138.154)	c) (+/-) Equilíbrio Técnico Ajustado = (a + b)	(138.154)

14.7 Demonstração da Mutaç o do Ativo L quido Plano CD/ELOS-ESUL

Adiç es: abertura dos valores de Contribuiç es em dois grupos: Contribuiç es Previdenciais no valor de R\$ 41.033 mil e Portabilidade no valor de R\$ 812 mil. A reclassificaç o realizada n o alterou o valor das adiç es totais nem o ativo l quido do plano no exerc cio social de 2020.

Destinaç es: abertura dos valores de Contribuiç es em dois grupos: Benef cios no valor de R\$ 29.731 mil e Resgates no valor de R\$ 2.298 mil e Portabilidades no valor de R\$ 34 mil. A reclassificaç o realizada n o alterou as destinaç es totais nem o valor do ativo l quido do exerc cio social de 2020.

NC – P blico

Em mil Reais

INSTRUÇÃO 34/2009		INSTRUÇÃO 31/2020	
DESCRIÇÃO	2020 Saldo R\$	DESCRIÇÃO	2020 Saldo R\$
A) Ativo Líquido – início do Exercício	1.069.606	A) Ativo Líquido – início do Exercício	1.069.606
1. Adições	117.796	1. Adições	117.796
(+) Contribuições Previdenciais	41.845	(+) Contribuições	41.033
(+) Resultado Positivo dos Investimentos – Gestão Previd.	75.952	(+) Portabilidade	812
		(+) Outras Adições	0
2. Destinações	34.239	2. Destinações	34.239
(-) Benefícios	32.063	(-) Benefícios	29.731
		(-) Resgates	2.298
		(-) Portabilidade	34
(-) Constituição de Contingências – Gestão Previdencial	66	(-) Constituição Líquida de Contingências – Gestão Previdencial	66
(-) Custeio Administrativo	2.109	(-) Custeio Administrativo	2.109
		(-) Outras Deduções	0
3. Acréscimos/Decréscimos no Ativo Líquido (1-2)	83.558	3. Acréscimos/Decréscimos no Ativo Líquido (1-2)	83.558
(+/-) Provisões Matemáticas	85.875	(+/-) Provisões Matemáticas	85.875
(+/-) Fundos Previdenciais	1.858	(+/-) Fundos Previdenciais	1.858
(+/-) Superávit/Déficit Técnico do Exercício	(4.176)	(+/-) Superávit/Déficit Técnico do Exercício	(4.176)
		4. Outros Eventos do Ativo Líquido	-
4. Operações Transitórias	-	5. Operações Transitórias	-
B) Ativo Líquido – final do exercício (A+3+4)	1.153.164	B) Ativo Líquido – final do exercício (A+3+4+5)	1.153.164
C) Fundos não Previdenciais	1.155	C) Fundos não Previdenciais	1.155
(+/-) Fundos Administrativos	565	(+/-) Fundos Administrativos	565

14.8 Demonstração do Plano de Gestão Administrativa Consolidado

Até o exercício social de 2020 a os valores das despesas administrativas eram apresentadas de forma segregada entre administração previdencial, administração dos investimentos, Comuns e Específicas. Para fins de reclassificação comparativa, os valores das despesas administrativas apresentados em 2020 foram consolidados, não ocorrendo alteração nos valores das despesas administrativas totais nem no Saldo do Fundo Administrativo Consolidado.

NC – Público

Em mil Reais

INSTRUÇÃO 34/2009		INSTRUÇÃO 31/2020	
DESCRIÇÃO	2020	DESCRIÇÃO	2020
A) Fundo Administrativo do Exercício Anterior	17.262	A) Fundo Administrativo do Exercício Anterior	17.262
1. Custeio da Gestão Administrativa	10.015	1. Custeio da Gestão Administrativa	10.015
1.1. Receitas	10.015	1.1. Receitas	10.015
Custeio Administrativo da Gestão Previdencial	5.431	Custeio Administrativo da Gestão Previdencial	5.431
Custeio Administrativo dos Investimentos	3.969	Custeio Administrativo dos Investimentos	3.969
Taxa de Administração de Empréstimos e Financiamentos	78	Taxa de Administração de Empréstimos e Financiamentos	78
Outras Receitas	50	Outras Receitas	50
Resultado Positivo dos Investimentos	487	Resultado Positivo dos Investimentos	487
2. Despesas Administrativas	12.169	2. Despesas Administrativas	12.169
2.1. Administração Previdencial	9.120	2.1. Administração dos Planos Previdencias	12.020
Pessoal e encargos	5.514	Pessoal e encargos	7.435
Treinamentos/congressos e seminários	52	Treinamentos/congressos e seminários	62
Viagens e estadias	23	Viagens e estadias	27
Serviços de terceiros	1.867	Serviços de terceiros	2.604
Despesas gerais	946	Despesas gerais	1.042
Depreciações e amortizações	41	Depreciações e amortizações	41
Tributos	675	Tributos	808
2.2. Administração dos Investimentos	2.899		-
Pessoal e encargos	1.921		-
Treinamentos/congressos e seminários	10		-
Viagens e estadias	4		-
Serviços de terceiros	737		-
Despesas gerais	96		-
Tributos	133		-
2.4. Outras Despesas	150	2.5. Outras Despesas	150
3. Resultado Negativo dos Investimentos	-	5. Resultado Negativo Líquido dos Investimentos	-
4. Sobra/Insuficiência da Gestão Administrativa (1-2-3)	(2.154)	6. Sobra/Insuficiência da Gestão Administrativa (1-2-3-4-5)	(2.154)
5. Constituição/Reversão do Fundo Administrativo (4)	(2.154)	7. Constituição/Reversão do Fundo Administrativo (6)	(2.154)
6. Operações Transitórias	-	8. Operações Transitórias	-
B) Fundo Administrativo do Exercício Atual (A+5+6)	15.108	B) Fundo Administrativo do Exercício Atual (A+7+8)	15.108

15 EVENTOS SUBSEQUENTES

15.1 Imóveis do Plano BD ÚNICO CGTEE

Ocorreu em fevereiro/2022 o recebimento do translado da Escritura Pública de Transferência de Propriedade dos imóveis da Fundação Família Previdência para Fundação ELOS referente a transferência dos seguintes imóveis: Barros Cassal, conjunto 702, sob a matrícula nº 92.620, com 04 (quatro) vagas de garagem e matrículas sob nº 92.550, nº 92.551, nº 92.552 e nº 92.565, Rua Dom Pedro II, Sala 404, sob a matrícula nº 81.527, com 01 (uma) vaga de garagem e matrícula sob nº 81.663, Rua Dom Pedro II, Sala 408, sob a matrícula nº 81.547, com 01 (uma) vaga de garagem e matrícula sob nº 81.657. Os imóveis já estavam registrados no Balanço da ELOS desde a data da transferência em 01/08/2021, ocorrendo nesse momento apenas a formalização em cartório.

15.2 Contrato de Equacionamento do Déficit ano 2020 Plano BD ENGIE

Foi assinado em 28 de fevereiro de 2022 o contrato de equacionamento do déficit do ano 2020 com a patrocinadora ENGIE, que formaliza os valores e condições que constam no item 4.1 desta nota.

NC – Público

16 ASSINATURAS

DocuSigned by:

Ezequias Candido de Paula

97D31BD4EB5D422...

Ezequias Candido de Paula

Diretor Superintendente

CPF 819.417.737-53

DocuSigned by:

Rafael Judar Vicchini

B246FF6B490B463...

Rafael Judar Vicchini

Diretor Financeiro e Administrativo

CPF 305.847.118-16

DocuSigned by:

Roberto Helou

CACC501B33464C1...

Roberto Helou

Diretor de Seguridade

CPF 417.590.529-49

DocuSigned by:

Zíngara Carvalho Simões Alexandre

E344DB30A32D462...

Zíngara Carvalho Simões

Alexandre

Gerente Contábil e Financeira

CRC/SC: 027178/O-5

CPF: 026.293.689-55