

ELOS

Previdência Complementar

FUNDAÇÃO ELETROSUL DE PREVIDÊNCIA E ASSISTÊNCIA SOCIAL – ELOS

DEMONSTRAÇÕES CONTÁBEIS

31 DE DEZEMBRO DE 2020 E DE 2019

SUMÁRIO

BALANÇO PATRIMONIAL CONSOLIDADO	2
BALANÇO PATRIMONIAL CONSOLIDADO	3
DEMONSTRAÇÃO DA MUTAÇÃO DO PATRIMÔNIO SOCIAL – DMPS - CONSOLIDADA	4
DEMONSTRAÇÃO DA MUTAÇÃO DO ATIVO LÍQUIDO – DMAL DO PLANO BD-ELOS/ENGIE	5
DEMONSTRAÇÃO DA MUTAÇÃO DO ATIVO LÍQUIDO – DMAL DO PLANO BD- ELOS/ELETROSUL.....	6
DEMONSTRAÇÃO DA MUTAÇÃO DO ATIVO LÍQUIDO – DMAL DO PLANO CD ELETROSUL.....	7
DEMONSTRAÇÃO DO ATIVO LÍQUIDO - DAL DO PLANO BD-ELOS/ENGIE.....	8
DEMONSTRAÇÃO DO ATIVO LÍQUIDO - DAL DO PLANO BD-ELOS/ELETROSUL.....	9
DEMONSTRAÇÃO DO ATIVO LÍQUIDO - DAL DO PLANO CD ELETROSUL	10
DEMONSTRAÇÃO DAS PROVISÕES TÉCNICAS DO PLANO BD-ELOS/ENGIE.....	11
DEMONSTRAÇÃO DAS PROVISÕES TÉCNICAS DO PLANO BD-ELOS/ELETROSUL.....	12
DEMONSTRAÇÃO DAS PROVISÕES TÉCNICAS DO PLANO CD ELETROSUL	13
DEMONSTRAÇÃO DO PLANO DE GESTÃO ADMINISTRATIVA - CONSOLIDADA.....	14
DEMONSTRAÇÃO DO PLANO DE GESTÃO ADMINISTRATIVA DO PLANO BD-ELOS/ENGIE	15
DEMONSTRAÇÃO DO PLANO DE GESTÃO ADMINISTRATIVA DO PLANO BD-ELOS/ELETROSUL	16
DEMONSTRAÇÃO DO PLANO DE GESTÃO ADMINISTRATIVA DO PLANO CD ELETROSUL.....	17
NOTAS EXPLICATIVAS DA ADMINISTRAÇÃO ÀS DEMONSTRAÇÕES CONTÁBEIS EM 31 DE DEZEMBRO DE 2020 E DE 2019	18

NC – Público

Balanco Patrimonial Consolidado

Exercícios findos em 31 de dezembro de 2020 e 2019

	Em mil Reais	
ATIVO	2020	2019
DISPONÍVEL	70	82
REALIZÁVEL	3.528.659	3.451.966
Gestão Previdencial (Item 4.1 N.E.)	81.836	94.169
Gestão Administrativa (Item 4.2 N.E.)	9.863	9.050
Investimentos (Item 5 N.E.)	3.436.959	3.348.748
Títulos Públicos	2.118.196	2.055.908
Fundos de Investimento	1.158.419	1.138.582
Investimentos Imobiliários	61.668	67.323
Empréstimos e Financiamentos	82.352	86.717
Outros Realizáveis	288	218
PERMANENTE	156	125
Imobilizado (Item 6 N.E.)	156	125
	3.528.885	3.452.173

As notas explicativas integram as demonstrações contábeis.

DocuSigned by:

Ezequias Candido de Paula

97D31BDAEB5D422...

Ezequias Candido de Paula

Diretor Superintendente

CPF 819.417.737-53

DocuSigned by:

Rafael Judar Vicchini

B216FF6B490B463...

Rafael Judar Vicchini

Diretor Financeiro e Administrativo

CPF 305.847.118-16

DocuSigned by:

Roberto Helou

CACCS01B33464C3...

Roberto Helou

Diretor de Seguridade

CPF 417.590.529-49

DocuSigned by:

Zingara Carvalho Simões Alexandre

F344DB30A32D462...

Zingara Carvalho Simões Alexandre

Gerente Contábil e Financeira

CRC/SC: 027178/O-5

CPF: 026.293.689-55

Balanco Patrimonial Consolidado

Exercícios findos em 31 de dezembro de 2020 e 2019

	Em mil Reais	
PASSIVO	2020	2019
EXIGÍVEL OPERACIONAL	5.263	11.698
Gestão Previdencial (Item 7.1 N.E.)	1.862	2.624
Gestão Administrativa (Item 7.2 N.E.)	2.882	8.961
Investimentos (Item 7.3 N.E.)	519	113
EXIGÍVEL CONTINGENCIAL (8 N.E.)	43.745	53.052
Gestão Previdencial	34.169	44.155
Gestão Administrativa	9.576	8.897
PATRIMÔNIO SOCIAL	3.479.877	3.387.423
Patrimônio de Cobertura do Plano	3.435.656	3.331.131
Provisões Matemáticas (Item 9 N.E.)	3.812.299	3.485.449
Benefícios Concedidos	3.053.899	2.827.275
Benefícios a Conceder	992.906	874.024
(-) Provisões Matemáticas a Constituir	(234.506)	(215.850)
Equilíbrio Técnico (Item 10 N.E.)	(376.643)	(154.318)
Resultados Realizados	(376.643)	(154.318)
Superávit Técnico Acumulado	(376.643)	(154.318)
(-) Déficit Técnico Acumulado	(376.643)	(154.318)
FUNDOS (Item 10.3 N.E.)	44.220	56.292
Fundos Previdenciais	24.280	22.422
Fundos Administrativos	15.108	17.262
Fundos dos Investimentos	4.832	16.608
	3.528.885	3.452.173

As notas explicativas integram as demonstrações contábeis.

DocuSigned by:

Ezequias Candido de Paula

97D31BDAEB5D422...

Ezequias Candido de Paula

Diretor Superintendente

CPF 819.417.737-53

DocuSigned by:

Rafael Judar Vicchini

B216FF6B490B463...

Rafael Judar Vicchini

Diretor Financeiro e Administrativo

CPF 305.847.118-16

DocuSigned by:

Roberto Helou

CAGC501B33464G1...

Roberto Helou

Diretor de Seguridade

CPF 417.590.529-49

DocuSigned by:

Zingara Carvalho Simões Alexandre

F344DB30A32D462...

Zingara Carvalho Simões Alexandre

Gerente Contábil e Financeira

CRC/SC: 027178/O-5

CPF: 026.293.689-55

NC - Público

Demonstração da Mutaç o do Patrim nio Social – DMPS - Consolidada
Exerc cios findos em 31 de dezembro de 2020 e 2019

Descri�o	Em mil Reais		
	2020	2019	Variac�o (%)
A) Patrim�nio Social – in�cio do Exerc�cio	3.387.423	3.200.665	5,83%
1. Adic�es	92.926	471.200	-16,61%
(+) Contribui�es Previdenciais	109.980	102.069	7,75%
(+) Resultado Positivo dos Investimentos – Gest�o Previdencial	272.931	356.977	-23,54%
(+) Receitas Administrativas	9.528	9.851	-3,28%
(+) Resultado Positivo dos Investimentos - Gest�o Administrativa	487	1.033	-52,85%
(+) Constitui�o de Fundos de Investimento	-	1.270	N/A
2. Destina�es	300.473	284.442	5,64%
(-) Benef�cios	270.154	266.473	1,38%
(-) Constitui�o de Conting�ncias – Gest�o Previdencial	6.374	6.443	-1,08%
(-) Despesas Administrativas	12.169	11.526	5,58%
(-) Revers�o de Fundos de Investimento	11.776	-	N/A
3. Acr�scimo/Decr�scimo no Patrim�nio Social (1-2)	92.454	186.758	-50,50%
(+/-) Provis�es Matem�ticas	326.850	152.545	114,26%
(+/-) Super�vit/D�ficit T�cnico do Exerc�cio	(222.324)	31.666	-802,10%
(+/-) Fundos Previdenciais	1.858	1.919	-3,16%
(+/-) Fundos Administrativos	(2.154)	(642)	235,68%
(+/-) Fundos dos Investimentos	(11.776)	1.270	-1027,41%
4. Opera�es Transit�rias	-	-	N/A
(+/-) Opera�es Transit�rias	-	-	N/A
B) Patrim�nio Social – final do exerc�cio (A+3+4)	3.479.877	3.387.423	2,73%

As notas explicativas integram as demonstra es cont beis

DocuSigned by:

Ezequias Candido de Paula

97D31BD4E85D422...

Ezequias Candido de Paula

Diretor Superintendente
CPF 819.417.737-53

DocuSigned by:

Rafael Judar Vicchini

B216FF6B490B463...

Rafael Judar Vicchini

Diretor Financeiro e Administrativo
CPF 305.847.118-16

DocuSigned by:

Roberto Helou

CACC501B33464C1...

Roberto Helou

Diretor de Seguridade
CPF 417.590.529-49

DocuSigned by:

Zingara Carvalho Sim es Alexandre

F344DB30A32D462...

Zingara Carvalho Sim es Alexandre

Gerente Cont bil e Financeira
CRC/SC: 027178/O-5
CPF: 026.293.689-55

NC – P blico

Demonstração da Mutaç o do Ativo L quido – DMAL do Plano BD-ELOS/ENGIE
Exerc cios findos em 31 de dezembro de 2020 e 2019

Descri�o	2020	2019	Em mil Reais Varia�o (%)
A) Ativo L�quido – in�cio do Exerc�cio	941.060	950.550	-1,00%
1. Adi�es	119.221	128.754	-7,40%
(+) Contribui�es	41.492	36.405	13,97%
(+) Resultado Positivo dos Investimentos – Gest�o Previdencial	76.663	92.349	-16,99%
(+) Revers�o de Conting�ncias - Gest�o Previdencial	1.067	-	N/A
2. Destina�es	138.088	138.243	-0,11%
(-) Benef�cios	134.767	132.476	1,73%
(-) Constitui�o de Conting�ncias – Gest�o Previdencial	-	2.730	N/A
(-) Custeio Administrativo	3.321	3.038	9,33%
3. Acr�scimo/Decr�scimo no Ativo L�quido (1-2)	(18.866)	(9.489)	98,82%
(+/-) Provis�es Matem�ticas	34.878	(30.709)	-213,58%
(+/-) <i>Super�vit/D�ficit</i> T�cnico do Exerc�cio	(53.745)	21.220	-353,27%
4. Opera�es Transit�rias	-	-	N/A
(+/-) Opera�es Transit�rias	-	-	N/A
B) Ativo L�quido – final do exerc�cio (A+3+4)	922.194	941.060	-2,00%
C) Fundos n�o Previdenciais	(1.785)	327	-645,38%
(+/-) Fundos Administrativos	104	182	-43,09%
(+/-) Fundos dos Investimentos	(1.889)	145	-1400,44%

As notas explicativas integram as demonstra es cont beis.

DocuSigned by:

Ezequias Candido de Paula

97D31BDAEB5D422...

Ezequias Candido de Paula

Diretor Superintendente

CPF 819.417.737-53

DocuSigned by:

Rafael Judar Vicchini

B216FF6B490B463

Rafael Judar Vicchini

Diretor Financeiro e Administrativo

CPF 305.847.118-16

DocuSigned by:

Roberto Helou

CAGC501B33464C1...

Roberto Helou

Diretor de Seguridade

CPF 417.590.529-49

DocuSigned by:

Zingara Carvalho Sim es Alexandre

F344DB30A32D462...

Zingara Carvalho Sim es Alexandre

Gerente Cont bil e Financeira

CRC/SC: 027178/O-5

CPF: 026.293.689-55

NC – P blico

Demonstração da Mutaç o do Ativo L quido – DMAL do Plano BD-ELOS/ELETROSUL
Exerc cios findos em 31 de dezembro de 2020 e 2019

Descri�o	Em mil Reais		
	2020	2019	Variac�o (%)
A) Ativo L�quido – in�cio do Exerc�cio	1.342.886	1.262.356	6,38%
1. Adi�o�es	152.391	181.614	-16,09%
(+) Contribui�o�es	32.074	30.624	4,73%
(+) Resultado Positivo dos Investimentos – Gest�o Previdencial	120.317	150.990	-20,31%
2. Destina�o�es	110.698	101.084	9,51%
(-) Benef�cios	103.324	97.367	6,12%
(-) Constitui�o� de Conting�ncias – Gest�o Previdencial	7.374	3.715	98,49%
(-) Custeio Administrativo	-	2	-84,03%
3. Acr�scimo/Decr�scimo no Ativo L�quido (1+2)	41.693	80.530	-48,23%
(+/-) Provis�o�es Matem�ticas	206.096	68.968	198,83%
(+/-) <i>Super�vit/D�ficit</i> T�cnico do Exerc�cio	(164.404)	11.562	-1521,92%
4. Opera�o�es Transit�rias	-	-	N/A
(+/-) Opera�o�es Transit�rias	-	-	N/A
B) Ativo L�quido – final do exerc�cio (A+3+4)	1.384.579	1.342.886	3,10%
C) Fundos n�o Previdenciais	(12.710)	(819)	1451,91%
(+/-) Fundos Administrativos	(2.823)	(1.944)	45,27%
(+/-) Fundos dos Investimentos	(9.887)	1.125	-979,23%

As notas explicativas integram as demonstra o es cont beis.

DocuSigned by:

Ezequias Candido de Paula

97D31BDAE85D422...

Ezequias Candido de Paula

Diretor Superintendente
CPF 819.417.737-53

DocuSigned by:

Rafael Judar Vicchini

B216FF6B490B463...

Rafael Judar Vicchini

Diretor Financeiro e Administrativo
CPF 305.847.118-16

DocuSigned by:

Roberto Helou

CAGC604B33464C1...

Roberto Helou

Diretor de Seguridade
CPF 417.590.529-49

DocuSigned by:

Zingara Carvalho Sim es Alexandre

F344DB30A32D462...

Zingara Carvalho Sim es Alexandre

Gerente Cont bil e Financeira
CRC/SC: 027178/O-5
CPF: 026.293.689-55

NC – P blico

Demonstração da Mutaç o do Ativo L quido – DMAL do Plano CD ELETROSUL
Exerc cios findos em 31 de dezembro de 2020 e 2019

Descri�o	Em mil Reais		
	2020	2019	Variac�o (%)
A) Ativo L�quido – in�cio do Exerc�cio	1.069.606	954.517	12,06%
1. Adic�es	117.796	153.845	-23,43%
(+) Contribui�es	41.845	40.205	4,08%
(+) Resultado Positivo dos Investimentos – Gest�o Previdencial	75.952	113.638	-33,16%
(+) Revers�o de Conting�ncias - Gest�o Previdencial	-	2	N/A
2. Destina�es	34.239	38.756	-11,66%
(-) Benef�cios	32.063	36.630	-12,47%
(-) Constitui�o de Conting�ncias – Gest�o Previdencial	66	-	N/A
(-) Custeio Administrativo	2.109	2.126	-0,79%
3. Acr�scimo/Decr�scimo no Ativo L�quido (1+2)	83.558	115.089	-27,40%
(+/-) Provis�es Matem�ticas	85.875	114.286	-24,86%
(+/-) Fundos Previdenciais	1.858	1.919	-3,16%
(+/-) Super�vit/D�ficit T�cnico do Exerc�cio	(4.176)	(1.116)	274,03%
4. Opera�es Transit�rias	-	-	N/A
(+/-) Opera�es Transit�rias	-	-	N/A
B) Ativo L�quido – final do exerc�cio (A+3+4)	1.153.164	1.069.606	7,81%
C) Fundos n�o Previdenciais	565	1.120	-49,50%
(+/-) Fundos Administrativos	565	1.120	-49,50%

As notas explicativas integram as demonstra es cont beis.

DocuSigned by:

Ezequias Candido de Paula

97D31BD4E85D422...

Ezequias Candido de Paula

Diretor Superintendente

CPF 819.417.737-53

DocuSigned by:

Rafael Judar Vicchini

B216FF6B490B463...

Rafael Judar Vicchini

Diretor Financeiro e Administrativo

CPF 305.847.118-16

DocuSigned by:

Roberto Helou

CACCS01B33464C3...

Roberto Helou

Diretor de Seguridade

CPF 417.590.529-49

DocuSigned by:

Z ngara Carvalho Sim es Alexandre

F344DB30A32D462...

Z ngara Carvalho Sim es Alexandre

Gerente Cont bil e Financeira

CRC/SC: 027178/O-5

CPF: 026.293.689-55

NC – P blico

Demonstração do Ativo Líquido - DAL do Plano BD-ELOS/ENGIE
Exercícios findos em 31 de dezembro de 2020 e 2019

Em mil Reais

Descrição	2020	2019	Varição (%)
1. Ativos	939.804	971.904	-3,30%
Disponível	5	9	-43,62%
Recebível	34.616	42.099	-17,77%
Investimento	905.183	929.796	-2,65%
Títulos Públicos	655.891	692.304	-5,26%
Créditos Privados e Depósitos	5.345	-	N/A
Fundos de Investimentos	195.194	184.560	5,76%
Investimentos Imobiliários	25.388	26.809	-5,30%
Empréstimos e Financiamentos	23.133	25.948	-10,85%
Outros Realizáveis	233	176	32,43%
2. Obrigações	12.215	23.663	-48,38%
Operacional	1.615	1.829	-11,67%
Contingencial	10.600	21.834	-51,45%
3. Fundos não Previdenciais	5.395	7.180	-24,86%
Fundos Administrativos	2.819	2.715	3,82%
Fundos dos Investimentos	2.577	4.465	-42,30%
4. Resultados a Realizar	-	-	N/A
5. Ativo Líquido (1-2-3-4)	922.194	941.060	-2,00%
Provisões Matemáticas	1.066.935	1.032.057	3,38%
Superávit/Déficit Técnico	(144.741)	(90.997)	59,06%
6. Apuração do Equilíbrio Técnico Ajustado	(144.741)	(90.997)	59,06%
a) Equilíbrio Técnico	(144.741)	(90.997)	59,06%
b) (+/-) Ajuste de Precificação	47.228	29.727	58,87%
c) (+/-) Equilíbrio Técnico Ajustado = (a + b)	(97.514)	(61.269)	59,16%

As notas explicativas integram as demonstrações contábeis.

DocuSigned by:

Ezequias Candido de Paula

97D31BDAE85D422

Ezequias Candido de Paula

Diretor Superintendente

CPF 819.417.737-53

DocuSigned by:

Rafael Judar Vicchini

B216FF6B490Bd63

Rafael Judar Vicchini

Diretor Financeiro e Administrativo

CPF 305.847.118-16

DocuSigned by:

Roberto Helou

CACC501B33404C1

Roberto Helou

Diretor de Seguridade

CPF 417.590.529-49

DocuSigned by:

Zingara Carvalho Simões Alexandre

F344DB30A32D462...

Zingara Carvalho Simões Alexandre

Gerente Contábil e Financeira

CRC/SC: 027178/O-5

CPF: 026.293.689-55

NC - Público

Demonstração do Ativo Líquido - DAL do Plano BD-ELOS/ELETROSUL

Exercícios findos em 31 de dezembro de 2020 e 2019

Descrição	Em mil Reais		
	2020	2019	Variação (%)
1. Ativos	1.419.141	1.389.610	2,13%
Disponível	16	16	-0,90%
Recebível	53.724	62.013	-13,37%
Investimento	1.365.400	1.327.581	2,85%
Títulos Públicos	719.999	688.600	4,56%
Créditos Privados e Depósitos	5.345	-	N/A
Fundos de Investimentos	582.189	576.993	0,90%
Investimentos Imobiliários	25.385	28.362	-10,50%
Empréstimos e Financiamentos	32.426	33.584	-3,45%
Outros Realizáveis	55	42	32,43%
2. Obrigações	25.052	24.504	2,24%
Operacional	1.482	2.182	-32,09%
Contingencial	23.570	22.321	5,59%
3. Fundos não Previdencias	9.510	22.221	-57,20%
Fundos Administrativos	7.255	10.078	-28,01%
Fundos dos Investimentos	2.255	12.142	-81,43%
4. Resultados a Realizar	-	-	N/A
5. Ativo Líquido (1-2-3-4)	1.384.579	1.342.886	3,10%
Provisões Matemáticas	1.619.223	1.413.126	14,58%
Superávit/Déficit Técnico	(234.644)	(70.240)	234,06%
6. Apuração do Equilíbrio Técnico Ajustado	(276.309)	(50.346)	448,82%
a) Equilíbrio Técnico	(234.644)	(70.240)	234,06%
b) (+/-) Ajuste de Precificação	96.490	45.067	114,10%
c) (+/-) Equilíbrio Técnico Ajustado = (a + b)	(138.154)	(25.173)	448,82%

As notas explicativas integram as demonstrações contábeis.

DocuSigned by:

Ezequias Candido de Paula

97D31BDAEB5D422

Ezequias Candido de Paula

Diretor Superintendente

CPF 819.417.737-53

DocuSigned by:

Rafael Judar Vicchini

B216FF6B490B483

Rafael Judar Vicchini

Diretor Financeiro e Administrativo

CPF 305.847.118-16

DocuSigned by:

Roberto Helou

CACCS01B33464C1

Roberto Helou

Diretor de Seguridade

CPF 417.590.529-49

DocuSigned by:

Zíngara Carvalho Simões Alexandre

F344DB30A32D462...

Zíngara Carvalho Simões Alexandre

Gerente Contábil e Financeira

CRC/SC: 027178/O-5

CPF: 026.293.689-55

NC - Público

Demonstração do Ativo Líquido - DAL do Plano CD ELETROSUL
Exercícios findos em 31 de dezembro de 2020 e 2019

Descrição	Em mil Reais		
	2020	2019	Variação (%)
1. Ativos	1.158.643	1.074.463	7,83%
Disponível	33	22	52,43%
Recebível	8.774	7.434	18,03%
Investimento	1.149.837	1.067.008	7,76%
Títulos Públicos	742.306	675.004	9,97%
Créditos Privados e Depósitos	5.345	-	NA
Fundos de Investimentos	364.497	352.649	3,36%
Investimentos Imobiliários	10.895	12.168	-10,46%
Empréstimos e Financiamentos	26.793	27.186	-1,44%
2. Obrigações	445	388	14,83%
Operacional	445	388	14,83%
3. Fundos não Previdenciais	5.034	4.469	12,65%
Fundos Administrativos	5.034	4.469	12,65%
4. Resultados a Realizar	-	-	N/A
5. Ativo Líquido (1-2-3-4)	1.153.164	1.069.606	7,81%
Provisões Matemáticas	1.126.141	1.040.266	8,26%
Superávit/Déficit Técnico	2.743	6.918	-60,36%
Fundos Previdenciais	24.280	22.422	8,29%
6. Apuração do Equilíbrio Técnico Ajustado	2.743	6.918	-60,36%
a) Equilíbrio Técnico	2.743	6.918	-60,36%
b) (+/-) Ajuste de Precificação	5.062	2.653	90,79%
c) (+/-) Equilíbrio Técnico Ajustado = (a + b)	7.805	9.572	-18,46%

As notas explicativas integram as demonstrações contábeis.

DocuSigned by:

Ezequias Candido de Paula

97D31BDAEB5D422...

Ezequias Candido de Paula

Diretor Superintendente
CPF 819.417.737-53

DocuSigned by:

Rafael Judar Vicchini

B216FF6B490B463

Rafael Judar Vicchini

Diretor Financeiro e Administrativo
CPF 305.847.118-16

DocuSigned by:

Roberto Helou

CACC501B33464C3

Roberto Helou

Diretor de Seguridade
CPF 417.590.529-49

DocuSigned by:

Zíngara Carvalho Simões Alexandre

F344BB30A32D462...

Zíngara Carvalho Simões Alexandre

Gerente Contábil e Financeira
CRC/SC: 027178/O-5
CPF: 026.293.689-55

NC - Público

Demonstração das Provisões Técnicas do Plano BD-ELOS/ENGIE

Exercícios findos em 31 de dezembro de 2020 e 2019

Em mil Reais

Descrição	2020	2019	Varição (%)
Provisões Técnicas (1+2+3+4+5)	936.986	969.189	-3,32%
1. Provisões Matemáticas	1.066.935	1.032.057	3,38%
1.1. Benefícios Concedidos	1.301.110	1.247.595	4,29%
Benefício Definido	1.301.110	1.247.595	4,29%
1.2. Benefícios a Conceder	331	313	5,80%
Benefício Definido	331	313	5,80%
1.3. (-) Provisões matemáticas a constituir	(234.506)	(215.850)	8,64%
(-) Déficit equacionado	(234.506)	(215.850)	8,64%
(-) Patrocinador(es)	(166.728)	(155.239)	7,40%
(-) Participantes	(15)	(14)	12,82%
(-) Assistidos	(67.762)	(60.598)	11,82%
2. Equilíbrio Técnico	(144.741)	(90.997)	59,06%
2.1. Resultados Realizados	(144.741)	(90.997)	59,06%
Superávit técnico acumulado	(144.741)	(90.997)	59,06%
(-) Déficit técnico acumulado	(144.741)	(90.997)	59,06%
3. Fundos	2.577	4.465	-42,30%
3.2. Fundo de Investimento - Gestão Previdencial	2.577	4.465	-42,30%
4. Exigível Operacional	1.615	1.829	-11,67%
4.1. Gestão Previdencial	1.457	1.776	-17,93%
4.2 Investimentos - Gestão Previdencial	158	53	197,57%
5. Exigível Contingencial	10.600	21.834	-51,45%
5.1. Gestão Previdencial	10.600	21.834	-51,45%

As notas explicativas integram as demonstrações contábeis.

DocuSigned by:



97D31BD4E85D422...

Ezequias Candido de Paula

Diretor Superintendente

CPF 819.417.737-53

DocuSigned by:



B216FF6B490B463...

Rafael Judar Vicchini

Diretor Financeiro e Administrativo

CPF 305.847.118-16

DocuSigned by:



CAGC501B33464G1...

Roberto Helou

Diretor de Seguridade

CPF 417.590.529-49

DocuSigned by:



F344BB30A32D462...

Zingara Carvalho Simões Alexandre

Gerente Contábil e Financeira

CRC/SC: 027178/O-5

CPF: 026.293.689-55

NC - Público

Demonstração das Provisões Técnicas do Plano BD-ELOS/ELETROSUL
Exercícios findos em 31 de dezembro de 2020 e 2019

Em mil Reais

Descrição	2020	2019	Variação (%)
Provisões Técnicas (1+2+3+4+5)	1.411.886	1.379.532	2,35%
1. Provisões Matemáticas	1.619.223	1.413.126	14,58%
1.1. Benefícios Concedidos	1.222.911	1.084.088	12,81%
Benefício Definido	1.222.911	1.084.088	12,81%
1.2. Benefícios a Conceder	396.312	329.039	20,45%
Benefício Definido	396.312	329.039	20,45%
2. Equilíbrio Técnico	(234.644)	(70.240)	234,06%
2.1. Resultados Realizados	(234.644)	(70.240)	234,06%
Superávit técnico acumulado	(234.644)	(70.240)	234,06%
(-) Déficit técnico acumulado	(234.644)	(70.240)	234,06%
3. Fundos	2.255	12.142	-81,43%
3.2. Fundo de Investimento - Gestão Previdencial	2.255	12.142	-81,43%
4. Exigível Operacional	1.482	2.182	-32,09%
4.1. Gestão Previdencial	1.257	2.141	-41,28%
4.2 Investimentos - Gestão Previdencial	225	42	441,77%
5. Exigível Contingencial	23.570	22.321	5,59%
5.1. Gestão Previdencial	23.570	22.321	5,59%

As notas explicativas integram as demonstrações contábeis.

DocuSigned by:

Ezequias Candido de Paula

97D31BDAE85D422

Ezequias Candido de Paula

Diretor Superintendente

CPF 819.417.737-53

DocuSigned by:

Rafael Judar Vicchini

B216FF6B4906462

Rafael Judar Vicchini

Diretor Financeiro e Administrativo

CPF 305.847.118-16

DocuSigned by:

Roberto Helou

CACC501B33464C1

Roberto Helou

Diretor de Seguridade

CPF 417.590.529-49

DocuSigned by:

Zíngara Carvalho Simões Alexandre

F344DB30A32D462...

Zíngara Carvalho Simões Alexandre

Gerente Contábil e Financeira

CRC/SC: 027178/O-5

CPF: 026.293.689-55

NC - Público

Demonstração das Provisões Técnicas do Plano CD ELETROSUL

Exercícios findos em 31 de dezembro de 2020 e 2019

Em mil Reais

Descrição	2020	2019	Variação (%)
Provisões Técnicas (1+2+3+4+5)	1.153.609	1.069.994	7,81%
1. Provisões Matemáticas	1.126.141	1.040.266	8,26%
1.1. Benefícios Concedidos	529.878	495.593	6,92%
Contribuição Definida	459.381	430.780	6,64%
Benefício Definido	70.497	64.813	8,77%
1.2. Benefícios a Conceder	596.263	544.673	9,47%
Contribuição Definida	591.644	540.271	9,51%
Saldo de contas – parcela patrocinador(es)/instituidor(es)	329.392	302.472	8,90%
Saldo de contas – parcela participantes	262.253	237.799	10,28%
Benefício Definido	4.619	4.401	4,94%
2. Equilíbrio Técnico	2.743	6.918	-60,36%
2.1. Resultados Realizados	2.743	6.918	-60,36%
Superávit técnico acumulado	2.743	6.918	-60,36%
Reserva de contingência	2.743	6.918	-60,36%
3. Fundos	24.280	22.422	8,29%
3.1. Fundos Previdenciais	24.280	22.422	8,29%
4. Exigível Operacional	445	388	14,83%
4.1. Gestão Previdencial	309	374	-17,34%
4.2 Investimentos - Gestão Previdencial	136	14	886,14%
5. Exigível Contingencial	-	-	N/A
5.1. Gestão Previdencial	-	-	N/A

As notas explicativas integram as demonstrações contábeis.

DocuSigned by:



97D31BDAEB5D422...

Ezequias Candido de Paula

Diretor Superintendente

CPF 819.417.737-53

DocuSigned by:



B216FF6B490B463...

Rafael Judar Vicchini

Diretor Financeiro e Administrativo

CPF 305.847.118-16

DocuSigned by:



CACC501B33464C1...

Roberto Helou

Diretor de Seguridade

CPF 417.590.529-49

DocuSigned by:



F344BB30A32D462...

Zingara Carvalho Simões Alexandre

Gerente Contábil e Financeira

CRC/SC: 027178/O-5

CPF: 026.293.689-55

NC – Público

Demonstração do Plano de Gestão Administrativa - Consolidada

Exercícios findos em 31 de dezembro de 2020 e 2019

Em mil Reais

Descrição	2020	2019	Var. (%)
A) Fundo Administrativo do Exercício Anterior	17.262	17.904	-3,58%
1. Custeio da Gestão Administrativa	10.015	10.884	-7,98%
1.1. Receitas	10.015	10.884	-7,98%
Custeio Administrativo da Gestão Previdencial	5.431	5.166	5,13%
Custeio Administrativo dos Investimentos	3.969	4.133	-3,97%
Taxa de Administração de Empréstimos e Financiamentos	78	87	-9,52%
Resultado Positivo dos Investimentos	487	1.033	-52,83%
Outras Receitas	50	466	-89,30%
2. Despesas Administrativas	12.169	11.526	5,58%
2.1. Administração Previdencial	9.120	8.406	8,49%
Pessoal e encargos	5.514	5.170	6,66%
Treinamentos/congressos e seminários	52	102	-48,67%
Viagens e estadias	23	113	-79,29%
Serviços de terceiros	1.867	1.540	21,28%
Despesas gerais	946	799	18,42%
Depreciações e amortizações	41	46	-9,26%
Tributos	675	635	6,34%
Outras Despesas	-	2	N/A
2.2. Administração dos Investimentos	2.899	3.119	-7,04%
Pessoal e encargos	1.921	1.992	-3,58%
Treinamentos/congressos e seminários	10	42	-77,14%
Viagens e estadias	4	24	-84,28%
Serviços de terceiros	737	804	-8,34%
Despesas gerais	96	88	8,63%
Tributos	133	169	-21,42%
2.3. Reversão de Recursos para o Plano de Benefícios	-	-	N/A
2.4. Outras Despesas	150	1	29809,77%
3. Resultado Negativo dos Investimentos	-	-	N/A
4. Sobra/Insuficiência da Gestão Administrativa (1-2-3)	(2.154)	(642)	235,65%
5. Constituição/Reversão do Fundo Administrativo (4)	(2.154)	(642)	235,65%
6. Operações Transitórias	-	-	N/A
B) Fundo Administrativo do Exercício Atual (A+5+6)	15.108	17.262	-12,48%

As notas explicativas integram as demonstrações contábeis.

DocuSigned by:

Ezequias Candido de Paula

97D31BD4E85D422...

Ezequias Candido de Paula

Diretor Superintendente

CPF 819.417.737-53

DocuSigned by:

Rafael Judar Vicchini

B216FF6B490B463...

Rafael Judar Vicchini

Diretor Financeiro e Administrativo

CPF 305.847.118-16

DocuSigned by:

Roberto Helou

CACC501B33464C1...

Roberto Helou

Diretor de Seguridade

CPF 417.590.529-49

DocuSigned by:

Zingara Carvalho Simões Alexandre

F344DB30A32D462...

Zingara Carvalho Simões Alexandre

Gerente Contábil e Financeira

CRC/SC: 027178/O-5

CPF: 026.293.689-55

NC - Público

Demonstração do Plano de Gestão Administrativa do Plano BD-ELOS/ENGIE
Exercícios findos em 31 de dezembro de 2020 e 2019

Descrição	2020	2019	Em mil Reais Var. (%)
A) Fundo Administrativo do Exercício Anterior	2.715	2.533	7,19%
1. Custeio da Gestão Administrativa	4.484	4.385	2,26%
1.1. Receitas	4.484	4.385	2,26%
Custeio Administrativo da Gestão Previdencial	3.321	3.038	9,33%
Custeio Administrativo dos Investimentos	1.060	1.165	-9,08%
Taxa de Administração de Empréstimos e Financiamentos	16	18	-7,98%
Resultado Positivo dos Investimentos	62	153	-59,22%
Outras Receitas	25	12	114,92%
2. Despesas Administrativas	4.381	4.203	4,22%
2.1. Administração Previdencial	3.303	3.038	8,73%
2.1.1. Despesas Comuns	2.866	2.744	4,43%
2.1.2. Despesas Específicas	437	293	48,96%
Treinamentos/congressos e seminários	-	2	N/A
Serviços de terceiros	169	69	146,55%
Despesas gerais	46	15	208,74%
Depreciações e amortizações	6	6	-3,69%
Tributos	216	202	6,84%
2.2. Administração dos Investimentos	1.060	1.165	-9,08%
2.2.1. Despesas Comuns	998	1.097	-9,02%
2.2.2. Despesas Específicas	61	68	-10,11%
Serviços de terceiros	8	6	39,87%
Tributos	53	62	-14,79%
2.3. Reversão de Recursos para o Plano de Benefícios	-	-	N/A
2.4. Outras Despesas	18	-	N/A
3. Resultado Negativo dos Investimentos	-	-	N/A
4. Sobre/Insuficiência da Gestão Administrativa (1-2-3)	104	182	-43,09%
5. Constituição/Reversão do Fundo Administrativo (4)	104	182	-43,09%
6. Operações Transitórias	-	-	N/A
B) Fundo Administrativo do Exercício Atual (A+5+6)	2.819	2.715	3,82%

As Despesas Específicas integram as demonstrações contábeis.



97D31BDAE65D422...

Ezequias Candido de PaulaDiretor Superintendente
CPF 819.417.737-53

DocuSigned by:



B216FF6B490B463...

Rafael Judar VicchiniDiretor Financeiro e Administrativo
CPF 305.847.118-16


DocuSigned by:



CACC501B33464C1

Roberto HelouDiretor de Seguridade
CPF 417.590.529-49

DocuSigned by:



F344DB30A32D462...

Zingara Carvalho Simões AlexandreGerente Contábil e Financeira
CRC/SC: 027178/O-5
CPF: 026.293.689-55

NC - Público

Demonstração do Plano de Gestão Administrativa do Plano BD-ELOS/ELETROSUL

Exercícios findos em 31 de dezembro de 2020 e 2019

Em mil Reais

Descrição	2020	2019	Var. (%)
A) Fundo Administrativo do Exercício Anterior	10.078	12.022	-16,17%
1. Custeio da Gestão Administrativa	1.338	2.119	-36,84%
1.1. Receitas	1.338	2.119	-36,84%
Custeio Administrativo da Gestão Previdencial	-	2	-84,03%
Custeio Administrativo dos Investimentos	1.011	1.112	-9,11%
Taxa de Administração de Empréstimos e Financiamentos	27	34	-18,89%
Resultado Positivo dos Investimentos	285	654	-56,44%
Outras Receitas	15	317	-95,32%
2. Despesas Administrativas	4.161	4.063	2,43%
2.1. Administração Previdencial	3.063	2.950	3,84%
2.1.1. Despesas Comuns	2.669	2.449	8,99%
2.1.2. Despesas Específicas	394	500	-21,32%
Serviços de terceiros	99	227	-56,47%
Despesas gerais	148	116	27,40%
Depreciações e amortizações	26	38	-30,08%
Tributos	121	120	0,64%
2.2. Administração dos Investimentos	1.011	1.112	-9,11%
2.2.1. Despesas Comuns	930	979	-5,04%
2.2.2. Despesas Específicas	81	133	-39,10%
Serviços de terceiros	9	25	-64,76%
Despesas gerais	11	10	6,16%
Tributos	62	98	-37,40%
2.3. Reversão de Recursos para o Plano de Benefícios	-	-	N/A
2.4. Outras Despesas	87	1	17343,24%
3. Resultado Negativo dos Investimentos	-	-	N/A
4. Sobra/Insuficiência da Gestão Administrativa (1-2-3)	(2.823)	(1.944)	45,26%
5. Constituição/Reversão do Fundo Administrativo (4)	(2.823)	(1.944)	45,26%
6. Operações Transitórias	-	-	N/A
B) Fundo Administrativo do Exercício Atual (A+5+6)	7.255	10.078	-28,01%

As Notas Explicativas integram as demonstrações contábeis.

DocuSigned by:
Ezequias Candido de Paula

97D31BD4E8E5D722
Ezequias Candido de Paula
Diretor Superintendente
CPF 819.417.737-53

DocuSigned by:

Rafael Judar Vicchini

B210FF0B490B463
Rafael Judar Vicchini
Diretor Financeiro e Administrativo
CPF 305.847.118-16

DocuSigned by:

Roberto Helou

CACC501B33464C4
Roberto Helou
Diretor de Seguridade
CPF 417.590.529-49

DocuSigned by:

Zingara Carvalho Simões Alexandre


F344DB30A32D462...
Zingara Carvalho Simões Alexandre
Gerente Contábil e Financeira
CRC/SC: 027178/O-5
CPF: 026.293.689-55

NC - Público

Demonstração do Plano de Gestão Administrativa do Plano CD ELETROSUL
Exercícios findos em 31 de dezembro de 2020 e 2019

Em mil Reais

Descrição	2020	2019	Var. (%)
A) Fundo Administrativo do Exercício Anterior	4.469	3.349	33,43%
1. Custeio da Gestão Administrativa	4.193	4.380	-4,27%
1.1. Receitas	4.193	4.380	-4,27%
Custeio Administrativo da Gestão Previdencial	2.109	2.126	-0,79%
Custeio Administrativo dos Investimentos	1.898	1.855	2,33%
Taxa de Administração de Empréstimos e Financiamentos	35	35	-1,30%
Resultado Positivo dos Investimentos	140	227	-38,11%
Outras Receitas	10	137	-92,68%
2. Despesas Administrativas	3.627	3.260	11,26%
2.1. Administração Previdencial	2.754	2.419	13,86%
2.1.1. Despesas Comuns	2.341	2.057	13,82%
2.1.2. Despesas Específicas	413	362	14,11%
Serviços de terceiros	12	-	40215,89%
Despesas gerais	86	79	9,73%
Tributos	315	284	11,03%
2.2. Administração dos Investimentos	829	841	-1,48%
2.2.1. Despesas Comuns	815	822	-0,80%
2.2.2. Despesas Específicas	13	19	-30,62%
Serviços de terceiros	4	11	-64,68%
Despesas gerais	10	9	10,85%
2.3. Reversão de Recursos para o Plano de Benefícios	-	-	N/A
2.4. Outras Despesas	44	-	N/A
3. Resultado Negativo dos Investimentos	-	-	N/A
4. Sobra/Insuficiência da Gestão Administrativa (1-2-3)	565	1.120	-49,50%
5. Constituição/Reversão do Fundo Administrativo (4)	565	1.120	-49,50%
6. Operações Transitórias	-	-	N/A
B) Fundo Administrativo do Exercício Atual (A+5+6)	5.034	4.469	12,65%

DocuSigned by:
As notas explicativas integram as demonstrações contábeis.


97D31BDAEB5D422...

Ezequias Candido de Paula

Diretor Superintendente

CPF 819.417.737-53

DocuSigned by:



B216FF6B490B463

Rafael Judar Vicchini

Diretor Financeiro e Administrativo

CPF 305.847.118-16

DocuSigned by:



CACCS01B33464C1

Roberto Helou

Diretor de Seguridade

CPF 417.590.529-49

DocuSigned by:



F344DB30A32D462...

Zingara Carvalho Simões Alexandre

Gerente Contábil e Financeira

CRC/SC: 027178/O-5

CPF: 026.293.689-55

NC - Público

NOTAS EXPLICATIVAS DA ADMINISTRAÇÃO ÀS DEMONSTRAÇÕES CONTÁBEIS EM 31 DE DEZEMBRO DE 2020 E DE 2019

(Em reais)

1. CONSTITUCIONAL E CONTEXTO OPERACIONAL

A Fundação Eletrosul de Previdência e Assistência Social – (ELOS) é uma Entidade Fechada de Previdência Complementar, sem fins lucrativos, autorizada pela Portaria nº 1.757, de 20 de agosto de 1979, do Ministério do Trabalho e da Previdência Social, publicada no Diário Oficial da União em 22 de agosto de 1979, em conformidade com as Leis n.º 108 e 109, de 29 de maio de 2001. A Entidade foi instituída pela empresa Centrais Elétricas do Sul do Brasil S.A. – ELETROSUL, atualmente denominada Companhia de Geração de Transmissão de Energia Elétrica do Sul do Brasil- Eletrobrás CGT Eletrosul.

Os recursos de que a ELOS dispõe são oriundos das contribuições vertidas pelas patrocinadoras CGT ELETROSUL, Engie Brasil Energia S.A. - (ENGIE) e ELOS, e por seus participantes, como também pelos rendimentos decorrentes das aplicações desses recursos, que devem obedecer aos normativos do Conselho Monetário Nacional – (CMN).

A ELOS administra quatro Planos de Benefícios inscritos no Cadastro Nacional de Plano de Benefício - (CNPB) da Superintendência Nacional de Previdência Complementar - (PREVIC) e um Plano de Gestão Administrativa.

BD-ELOS/ENGIE – CNPB nº 1974.0003-38, modalidade de benefício definido estruturado em regime financeiro de capitalização, patrocinado pela ENGIE e fechado a novas adesões de participantes desde 09 de abril de 2008. Os benefícios oferecidos pelo plano são:

- I. Complementação de Aposentadoria por Tempo de Serviço;
- II. Complementação de Aposentadoria por idade;
- III. Complementação de Aposentadoria por invalidez;
- IV. Complementação de Aposentadoria Especial e do Ex-Combatente;
- V. Complementação de Pensão;
- VI. Complementação de Auxílio – Reclusão;
- VII. Auxílio-Funeral por morte de beneficiário;
- VIII. Abono Anual.

BD-ELOS/ELETROSUL – CNPB nº 1974.0002-65, modalidade de benefício definido estruturado em regime financeiro de capitalização, patrocinado pela CGT ELETROSUL e ELOS, fechado para novas adesões de participantes desde 01 de janeiro de 2010. Os benefícios oferecidos pelo plano são:

- I. Complementação de Aposentadoria por Tempo de Serviço/Contribuição;
- II. Complementação de Aposentadoria por idade;
- III. Complementação de Aposentadoria por invalidez;
- IV. Complementação de Aposentadoria Especial;
- V. Complementação de Pensão;
- VI. Complementação de Auxílio – Reclusão;
- VII. Auxílio-Funeral por morte de beneficiário;
- VIII. Abono Anual.

CD ELETROSUL – CNPB nº 2009.0037-56, plano ativo de modalidade contribuição definida, patrocinado pela CGT ELETROSUL e ELOS, estruturado pelo regime financeiro de capitalização individual. O plano inclui também o

NC – Público

Benefício Proporcional Diferido Saldado (BPDS), que por ser Benefício Saldado na modalidade de Benefício Definido está estruturado em regime financeiro de capitalização. Os benefícios oferecidos pelo plano são:

- I. Benefício de Aposentadoria - Participante;
- II. Benefício de Pecúlio por Incapacidade - Participante;
- III. Benefício de Pecúlio por Morte - Beneficiários;
- IV. Benefício de Auxílio Reclusão - Beneficiários.

NOVO PLANO DE CONTRIBUIÇÃO DEFINIDA – CNPB nº 2020.0022-56, plano autorizado para funcionamento, de modalidade contribuição definida, patrocinado pela CGT ELETROSUL e ELOS, estruturado pelo regime financeiro de capitalização individual. Os benefícios oferecidos pelo plano são:

- I. Benefício de Aposentadoria
- II. Benefício por Incapacidade
- III. Benefício por Morte

PLANO DE GESTÃO ADMINISTRATIVA – PGA, tem por finalidade registrar as atividades referentes à gestão administrativa da ELOS. O plano possui regulamento próprio aprovado pelo Conselho Deliberativo em 23 de novembro de 2009 por meio da ata n.º 275.

A ELOS apresenta em 31 de dezembro de 2020 um total de 4.551 participantes, com idade média de 61 anos. O detalhamento das quantidades de participantes, com respectiva idade média, pode ser observado no quadro abaixo:

Tipo	Quantidade de participantes						Idade Média					
	BD-ELOS/ESUL		CD ESUL		BD-ELOS/ENGIE		BD-ELOS/ESUL		CD ESUL		BD-ELOS/ENGIE	
	2020	2019	2020	2019	2020	2019	2020	2019	2020	2019	2020	2019
Ativos ¹	333	349	961	965	1	1	51	50	47	48	69	68
Assistidos ²	927	892	304	280	2.025	2.024	64	63	63	62	74	74
Total	1.260	1.241	1.265	1.245	2.026	2.025	57	56	55	55	71	71

1) **Ativos**: considera também os participantes optantes pelo Instituto de auto patrocínio e benefício proporcional diferido (BPD).

2) **Assistidos**: consideram aposentados, benefícios aguardando a concessão de pensão (suspensos) e pensionistas por quantidade de titular.

Por ser constituída como fundação, a ELOS não distribui lucro ou participações decorrentes de seus investimentos. A escrituração contábil é centralizada em sua sede e observa as disposições previstas na legislação aplicável, utilizando-se dos livros obrigatórios: Diário e Razão, além de livros auxiliares.

2. APRESENTAÇÃO DAS DEMONSTRAÇÕES

2.1 Legislação

As demonstrações contábeis de 2020 e 2019 foram elaboradas e estão sendo apresentadas em conformidade com as práticas contábeis adotadas no Brasil aplicáveis às Entidades Fechadas de Previdência Complementar (EFPC), por meio das diretrizes estabelecidas pelo Ministério da Previdência Social (MPS) e das normas estabelecidas pelo Conselho Nacional de Previdência Complementar – CNPC, através da Resolução MPS/CNPC nº 8, de 31 de outubro de 2011 e suas alterações posteriores e pela Instrução MPS/SPC nº 34, de 24 de setembro de 2009 e suas alterações posteriores. Essas diretrizes não requerem a divulgação em separado de ativos e passivos, sejam circulantes e não circulantes, nem a apresentação da Demonstração do Fluxo de Caixa.

NC – Público

As demonstrações são apresentadas de maneira consolidada e também por cada um dos planos de benefícios quando requerido. A autorização para a conclusão destas demonstrações contábeis foi dada pela Diretoria da ELOS em 17 de março de 2021, submetendo-se nesta data à aprovação do Conselho Deliberativo e apreciação do Conselho Fiscal.

2.2 Consolidação das Demonstrações

As demonstrações contábeis foram preparadas em conformidade com os princípios de consolidação, emanados da legislação societária brasileira, e em atendimento a Resolução MPS/CNPC nº 8, de 31 de outubro de 2011 e a ITG 2001 – Entidades Fechadas de Previdência Complementar. No processo de consolidação das demonstrações contábeis foram realizados os seguintes ajustes e eliminações no exercício findo em 31 de dezembro de 2020:

Em mil Reais

	BD- ELOS/ESUL	CD ESUL	BD- ELOS/ENGIE	PGA	PLANO CONSOLIDADOR
Gestão administrativa – contas a receber	-	-	-	1.627	(1.627)
Gestão administrativa - participação no PGA	7.255	5.034	2.819	-	(15.108)
Investimentos - repasses	-	-	-	-	-
Total do ativo	7.255	5.034	2.819	1.627	(16.735)
Gestão previdencial - outras exigibilidades	(447)	(17)	(1.164)	-	1.627
Fundos - participação no fundo administrativo	(7.255)	(5.034)	(2.819)	-	15.108
Investimentos - repasses	-	-	-	-	-
Total do passivo	(7.702)	(5.051)	(3.982)	-	16.735

3. PRINCIPAIS PRÁTICAS E ESTIMATIVAS CONTÁBEIS

Na elaboração das demonstrações contábeis foram utilizadas estimativas e premissas para registrar certos ativos, passivos e outras transações, como, por exemplo, a determinação das taxas de depreciação do ativo imobilizado e as provisões necessárias para passivos contingentes, entre outras as quais, apesar de refletirem a melhor estimativa e julgamento possível por parte da Administração da ELOS, podem apresentar variações em relação aos dados efetivos, quando realizados. Os itens significativos sujeitos às referidas estimativas incluem as provisões matemáticas, calculadas atuarialmente por profissional externo, e as contingências cujas probabilidades de êxito foram informadas pela assessoria jurídica da entidade. Anualmente são revisadas as estimativas e premissas.

As principais práticas contábeis adotadas pela ELOS são:

- a) **Apuração do Resultado:** é apurado pelo regime de competência considerando adições (recursos coletados) e deduções (recursos utilizados) da Gestão Previdencial, as receitas e as despesas da Gestão Administrativa e as variações líquidas dos Fluxos de Investimentos.

O *Superávit* e o *Déficit Técnico Acumulado* representam a diferença, positiva ou negativa, respectivamente, entre os ativos e os compromissos do plano de benefícios, e são apurados por ocasião do cálculo das provisões matemáticas para o exercício. Anteriormente à destinação de *superávit* ou equacionamento de *déficit* a entidade deverá apurar o equilíbrio técnico ajustado do plano de benefícios que corresponde ao *superávit/déficit* técnico acumulado, acrescido ou subtraído do resultado do ajuste de precificação. O ajuste

NC – Público

de precificação é a diferença entre o valor dos títulos públicos federais atrelados ao índice de preços, classificados na categoria títulos mantidos até o vencimento, calculados considerando a taxa de juros real anual utilizada na respectiva avaliação atuarial, e o valor contábil desses títulos. O ajuste está restrito aos planos da modalidade Benefício Definido ou assemelhado cujos prazos e montantes de recebimento de principal e juros desses títulos sejam iguais ou inferiores aos prazos e montantes de pagamentos dos seus benefícios.

- b) **Disponível:** composto pelo caixa, depósitos bancários à vista e aplicações financeiras de liquidez imediata e sem risco significativo de mudança de valor de mercado.
- c) **Gestão Previdencial:** registra as adições provenientes das Contribuições da Patrocinadora, Participantes, Autopatrocinados e Assistidos, pelos valores de realização, incluindo quando for o caso, os rendimentos e as variações monetárias auferidas.
- d) **Gestão Administrativa:** em conformidade com a Resolução CNPC nº 29, de 13 de abril de 2018, e Instrução SPC n.º 34, de 24 de setembro de 2009, os registros das operações administrativas são efetuados por meio do Plano de Gestão Administrativa - PGA, que possui regulamento próprio e patrimônio segregado dos planos de benefícios previdenciais, aprovado pelo Conselho Deliberativo da Fundação. Para cobertura do custeio administrativo da Gestão Previdencial (despesas de funcionamento), a ELOS utilizou-se das seguintes fontes de custeio para o PGA:

Plano BD-ELOS/ENGIE: As despesas administrativas previdenciais são reembolsadas integralmente pela patrocinadora ENGIE, com exceção dos dispêndios com locação de imóvel para uso próprio da ELOS, conforme disposto no item "C", do artigo 59 do Regulamento do Plano de Benefícios.

Plano BD-ELOS/ELETROSUL: A taxa de carregamento correspondente é de 12% aplicada sobre as contribuições previdenciárias. No exercício de 2020 o Fundo Administrativo foi utilizado para cobrir as despesas administrativas vinculadas ao plano, conforme decisão do Conselho Deliberativo por meio da Ata nº 319, de 26 de junho de 2014, e assim deverá permanecer até que seja atingido o limite mínimo de saldo equivalente a 12 vezes o valor da despesa mensal, momento em que a taxa de carregamento passará a ser cobrada dos participantes. O monitoramento do saldo do fundo administrativo é realizado mensalmente.

Plano CD ELETROSUL: No exercício de 2020 o plano utilizou a taxa de administração de 0,016% aplicada mensalmente sobre o Saldo da Provisão Matemática Programada de Benefícios a Conceder e Concedidos, dos Participantes Ativos e Assistidos, atribuída para cada uma das partes, participante e patrocinadora. Até maio de 2018 parte das despesas administrativas do PGA estava sendo coberta pelo Fundo Administrativo com base na decisão do Conselho Deliberativo por meio da Ata nº 305, de 14 de março de 2013. A partir de junho de 2018 a forma de cobrança da despesa administrativa, no tocante à parcela do participante, passou a incidir sobre o retorno dos investimentos, conforme ata nº 357 do Conselho Deliberativo, de 21 de dezembro de 2017.

Obs.: As despesas relacionadas à administração dos investimentos dos planos BD-ELOS/ELETROSUL, BD-ELOS/ENGIE e CD ELETROSUL são custeadas mensalmente pelo resultado dos investimentos e taxa de administração dos empréstimos.

- e) **Investimentos:** Para a avaliação contábil de títulos e valores mobiliários integrantes das carteiras próprias e das carteiras de fundos de investimentos exclusivos da Fundação ELOS observou-se a legislação estabelecida pelo Banco Central do Brasil – BACEN, pela Comissão de Valores Mobiliários – CVM e para fins de registro foram observados os critérios da Resolução CNPC nº 29, de abril de 2018 e alterações posteriores.

NC – Público

. **e.1) Ativos de Renda Fixa:** Os registros e a avaliação contábil dos Títulos e Valores Mobiliários integrantes da carteira própria, da carteira administrada e dos fundos de investimentos exclusivos pertencentes à EFPC obedecem aos critérios da legislação vigente, que estabelece que os títulos e valores mobiliários devem ser registrados pelo valor efetivamente pago, inclusive corretagens e emolumentos, como i) títulos para negociação ou ii) títulos mantidos até o vencimento.

Os títulos e valores mobiliários adquiridos com o propósito de serem negociados, independentemente do prazo a decorrer da data da aquisição devem ser registrados na categoria títulos para negociação. Os títulos e valores mobiliários classificados na categoria títulos para negociação devem ser ajustados pelo valor de mercado, no mínimo por ocasião dos balancetes mensais, balanços e demonstrativo de investimentos dos planos de benefícios administrados pela EFPC.

Já os títulos e valores mobiliários, classificados na categoria títulos mantidos até o vencimento, devem ser avaliados pelos respectivos custos de aquisição, acrescidos dos rendimentos auferidos, os quais devem impactar o resultado do período. De acordo com a Resolução CNPC nº 37 de 13 de março de 2020 a EFPC pode registrar os títulos públicos federais na categoria títulos mantidos até o vencimento em planos de benefícios na modalidade de benefício definido, quando o prazo entre a data de aquisição e a data de vencimento dos títulos for igual ou superior a cinco anos e desde que haja capacidade financeira e intenção em mantê-los na carteira até o vencimento. A EFPC pode manter registrado na categoria até o vencimento os títulos e valores mobiliários integrantes da carteira própria, da carteira administrada e dos fundos de investimentos exclusivos assim classificados antes da entrada em vigor desta Resolução.

e.2) Fundos de Investimentos: representados por aplicações efetuadas em fundos de investimentos em ações, participações, multimercados e fundos de investimentos em direitos creditórios administrados por instituições financeiras, registrados com base no valor das cotas na data de exercício findo do balanço.

e.3) Investimentos Imobiliários: são contabilizados pelo custo de aquisição, conforme previsto na legislação, e ajustados pelo valor de mercado com base em reavaliação executada por empresas especializadas, mediante emissão de laudo técnico conforme anexo A, item 19 da Instrução nº 34, de 24 de setembro de 2009. A Entidade realiza anualmente a reavaliação dos investimentos imobiliários, e dessa forma, está dispensada do registro da depreciação.

e.4) Empréstimos: representados por empréstimos concedidos a participantes, amortizados pelo Sistema Price, acrescidos de atualização monetária e juros pactuados, líquidos de provisão para perdas na realização dos créditos. Os encargos cobrados pelas concessões no exercício de 2020 foram de 0,60% ao mês, acrescidos da variação mensal do Índice Nacional de Preços ao Consumidor - INPC.

f) Depósitos Judiciais / Recursais: representa o total depositado em juízo relativo às contingências das Gestões Previdencial, Administrativa e Investimentos. São registrados inicialmente pelo montante depositado e acrescidos dos rendimentos auferidos até a data das demonstrações contábeis, os quais são reconhecidos no resultado.

g) Ativo Permanente / Imobilizado: representado substancialmente por móveis, utensílios, computadores e softwares, contabilizados ao custo de aquisição e deduzidos os valores de depreciação calculada pelo método linear, às seguintes taxas estabelecidas:

Descrição	Alíquota anual
Móveis e Utensílios	10%
Máquinas e Equipamentos	10%
Equipamentos de Informática	20%
Software	20%

- h) **Provisão para Créditos de liquidação Duvidosa – PCLD:** A provisão referente aos direitos de créditos de liquidação duvidosa é constituída com base nos valores dos créditos vencidos e vincendos, conforme o número de dias de atraso. Para apuração do saldo da provisão é adotado o percentual estabelecido no anexo A da Instrução SPC nº 34, de 24 de setembro de 2009, utilizando como base para constituição a parcela em atraso mais antiga. Na constituição da provisão referente aos direitos creditórios de liquidação duvidosa foram adotados os seguintes percentuais sobre os valores dos créditos vencidos e vincendos:

Período de atraso no recebimento do crédito	% para a provisão sobre os créditos
Entre 61 dias e 120 dias	25%
Entre 121 dias e 240 dias	50%
Entre 241 dias e 360 dias	75%
Acima de 360 dias	100%

- i) **Exigível Operacional:** representa as obrigações incorridas e contratadas ainda não pagas.
- j) **Exigível Contingencial:** representa as provisões com reclamationárias de participantes, calculadas com base nas expectativas da Assessoria Jurídica da ELOS, quanto ao desfecho de processos em discussão judicial.
- k) **Patrimônio de Cobertura do Plano:** representa os benefícios concedidos, a conceder, resultados realizados e provisões matemáticas a constituir, com base no demonstrativo atuarial dos Planos de Benefícios da ELOS.
- l) **Benefícios Concedidos:** representa o valor presente dos benefícios concedidos.
- l.1) Contribuição Definida: registra a totalidade dos recursos efetivamente acumulados pelos assistidos em gozo de benefício de prestação continuada.
- l.2) Benefício Definido Estruturado em Regime de Capitalização / Valor Atual dos Benefícios Futuros Programados – Assistidos: registra, de acordo com a nota técnica atuarial, o valor atual dos benefícios futuros programados dos assistidos em gozo de benefício de prestação continuada, líquido de suas contribuições.
- l.3) Benefício Definido Estruturado em Regime de Capitalização / Valor Atual dos Benefícios Futuros Não Programados - Assistidos: registra, de acordo com nota técnica, o valor atual dos benefícios futuros não programados dos assistidos em gozo de benefício de prestação continuada, líquido de suas contribuições.
- m) **Benefícios a Conceder:** representa o valor presente dos benefícios a conceder.
- m.1) Contribuição Definida: Saldo de Contas Patrocinadoras - Saldo de Contas Participante: Registra a totalidade dos recursos efetivamente acumulados pelos participantes, que não estejam em gozo de benefício de prestação continuada, referentes às parcelas de contribuição dos patrocinadores e participantes, acrescida da correspondente rentabilidade.
- m.2) Benefício Definido Estruturado em Regime de Capitalização Programado / Valor Atual dos Benefícios Futuros Programados: registra de acordo com nota técnica atuarial, o valor atual dos benefícios futuros

programados a serem pagos pelo plano aos participantes que não estejam em gozo de benefício de prestação continuada.

m.3) Benefício Definido Estruturado em Regime de Capitalização Não Programado / Valor Atual dos Benefícios Futuros Não Programados: registra de acordo com nota técnica atuarial, o valor dos benefícios futuros não programados a serem pagos pelo plano aos participantes que não estejam em gozo de benefício de prestação continuada.

m.4) Provisões Matemáticas a Constituir: registra de acordo com nota técnica atuarial, o valor atual das contribuições extraordinárias futuras, referente a *déficit* equacionado dos patrocinadores/participantes.

n) Fundos: registra os fundos previdenciais, administrativo e investimentos, com base nos regulamentos e nota técnica atuarial.

o) Imposto de Renda na Fonte: a lei nº 11.053, de 29 de dezembro de 2004, dispensou as Entidades Fechadas de Previdência Complementar da retenção na fonte e do pagamento em separado do imposto de renda sobre os rendimentos e ganhos auferidos nas aplicações financeiras.

p) PIS/COFINS: as contribuições de PIS e COFINS são apuradas conforme Instrução Normativa SRF nº 247, de 21 de novembro de 2002, alterada pelas Instruções Normativas RFB nº 1.285, de 13 de agosto de 2012 e nº 1.544, de 26 de janeiro de 2015, que definem a base de cálculo e alíquota aplicáveis às entidades de previdência complementar e são depositadas em juízo.

4. REALIZÁVEL

4.1 Gestão Previdencial

No Balanço Patrimonial, em 31 de dezembro de 2020 e 2019, o saldo da Gestão Previdencial é composto da seguinte forma:

Em mil Reais

DESCRIÇÃO	2020					2019				
	BD-ELOS/ESUL	CD ESUL	BD-ELOS/ENGIE	CONSOLIDADOR	TOTAL	BD-ELOS/ESUL	CD ESUL	BD-ELOS/ENGIE	CONSOLIDADOR	TOTAL
Contribuições do Mês e 13º salário	1.452	3.015	671	(40)	5.099	860	2.848	505	(60)	4.153
Contribuições Contratadas (i) (ii)	41.827	-	29.112	-	70.939	42.776	-	31.263	-	74.039
Outros Créditos a Receber (ii)	277	725	3	(130)	875	6	51	3	(54)	6
Depósitos judiciais - Previd.	2.912	-	2.011	-	4.923	8.292	66	7.612	-	15.971
TOTAL	46.469	3.740	31.797	(169)	81.836	51.934	2.965	39.384	(114)	94.169

(i) Composição das Contribuições Contratadas:

Em mil Reais

COMPOSIÇÃO	ÍNDICE DE ATUALIZAÇÃO E TAXA DE JUROS ANUAIS	VALOR DA PARCELA dez/20	2020	2019
PLANO BD-ELOS/ELETROSUL				
Reserva Matemática - Serviço Passado (a)	INPC + 6%	138	4.865	5.825
Recomposição de Reserva Matemática (b)	INPC + 6%	52	5.261	5.294
Contribuições da Patrocinadora sobre Benefícios de Geração Atual (c)	INPC + 6%	300	31.701	31.656

NC - Público

Subtotal		490	41.827	42.776
PLANO BD-ELOS/ENGIE				
Reserva Matemática - Serviço Passado (d)	INPC + 6%	364	12.163	14.639
Piso Mínimo (e)	INPC + 6%	575	4.122	3.715
Recomposição de Reserva Matemática (f)	INPC + 6%	127	12.827	12.909
Subtotal		1.066	29.112	31.263
TOTAL		1.556	70.939	74.039

Obs: Todos os contratos são calculados pela Tabela Price.

INPC – Índice Nacional de Preços ao Consumidor.’

As contribuições contratadas junto à ENGIE podem ser elencadas da seguinte forma:

- Reserva Matemática Contratada – Serviço Passado:** contratado em 27 de março de 2006 para ser liquidado em 212 parcelas mensais até novembro de 2023, com vencimento no quinto dia útil de cada mês subsequente ao de competência.
- Piso Mínimo** – Contratado em 12 de janeiro de 2009 para ser liquidado em 21 parcelas anuais, com vencimento no quinto dia útil de janeiro de cada ano subsequente ao de competência.
- Recomposição de Reserva Matemática** – Contratado em 18 de julho de 2011 para ser liquidado em 252 parcelas mensais, com vencimento no dia 25 de cada mês subsequente ao de competência.

As contribuições contratadas para a CGT ELETROSUL podem ser elencadas da seguinte forma:

- Reserva Matemática Contratada – Serviço Passado:** contratado em 1 de abril de 2008, para ser liquidado em 192 parcelas mensais até dezembro 2023, com vencimento no dia 25 de cada mês subsequente ao de competência.
- Recomposição de Reserva Matemática** – contratado em 19 de agosto de 2011 para ser liquidado em 252 parcelas mensais com vencimento no dia 25 de cada mês, subsequente ao de competência.
- Contribuições da Patrocinadora sobre Benefícios de Geração Atual:** contratado em 30 de janeiro de 2018 por meio do aditivo nº 1 em 26 de abril de 2012 para ser liquidado em 240 parcelas mensais até abril de 2032, com vencimento no quinto dia útil de cada mês subsequente ao de competência.

(ii) Garantia dos recursos a receber de contribuições contratadas

Em garantia do cumprimento das obrigações contratuais, as patrocinadoras assinaram contrato de constituição de garantia ou outorgaram procuração por instrumento público em favor da ELOS autorizando transferir os valores existentes em contas bancárias da(s) patrocinadora(s) para o recebimento direto dos valores vencidos e não pagos mediante aviso formal com antecedência de 30 dias.

(iii) Outras Contratações e Outros Recursos a receber:

Em atendimento à letra “k”, do item 30, do Anexo “A”, da Instrução SPC n.º 34, de 24 de setembro de 2009, o detalhamento dos saldos das rubricas contábeis denominadas “OUTROS” são:

Conta 1.2.1.1.04.99 – Outros Recursos a Receber – contempla os contratos de Recomposição de Reserva Matemática, Contribuição da Patrocinadora s/ Benefício de Geração Atual e Piso Mínimo.

Conta 1.2.1.1.99 – Outros Recursos a Receber - contempla valores a receber de participantes e repasses entre planos.

NC – Público

4.2 Gestão Administrativa

No Balanço Patrimonial, em 31 de dezembro de 2020 e 2019, o saldo da Gestão Administrativa é composto da seguinte forma:

	Em mil Reais	
	2020	2019
Responsabilidade dos Empregados/Terceiros	143	118
Despesas Antecipadas	106	2
Depósito judicial / recursal – Administrativo (i)	9.576	8.897
Credores Serviços de terceiros, Patrocinadora e seguros a receber	39	32
TOTAL	9.863	9.050

(i) **Depósito judicial/recursal - Administrativo:** processo que visa obter isenção do recolhimento do PIS/COFINS sobre a receita financeira oriunda do fundo administrativo.

5. INVESTIMENTOS

Os limites de investimentos da ELOS são estabelecidos pela Resolução BACEN nº 4.661, de 25 de maio de 2018, que determina as diretrizes de aplicações dos recursos das Entidades Fechadas de Previdência Complementar, bem como pela Política de Investimento vigente para o exercício de 2020, aprovada pelo Conselho Deliberativo da ELOS por meio da ata nº 377, de 28 de dezembro de 2019. A Entidade adota a estrutura multifundo para todos os planos de benefícios, situação que caracteriza gestão individualizada dos recursos por plano de benefícios. A ELOS está enquadrada nos limites estabelecidos na referida resolução e na Política de Investimentos.

5.1 Composição Consolidada da Carteira de Investimentos

TIPO / NATUREZA	Em mil de Reais	
	2020	2019
RENDA FIXA		
Títulos de Responsabilidade do Governo Federal		
Notas do Tesouro Nacional – NTN (Carteira Própria)	1.887.641	1.830.574
Letras Financeiras do Tesouro – LFT (Carteira Própria)	230.555	225.334
Subtotal	2.118.196	2.055.908
Aplicações em Instituições Financeiras		
Certificados de Depósito Bancário - Crefisul	4.929	4.929
Provisão para Perdas com Certificados de Depósito Bancário	(4.929)	(4.929)
Fundos de Investimentos – FI	586.595	733.131
Fundos Investimentos Direitos Creditórios	17.623	12.342
Debêntures não Conversíveis - Crefisul	4.262	4.262
Provisão para Perdas - Debêntures	(4.262)	(4.262)
Depósito a Prazo com Garantia Especial - DPGE	16.036	-
Subtotal	620.254	745.473
Subtotal	2.738.450	2.801.381
RENDA VARIÁVEL		
Mercado de Ações		
Fundos de Investimentos em ações (i)	460.827	339.829
Subtotal	460.827	339.829

NC – Público

ESTRUTURADO		
Fundos de Participações		
Fundos de Participações	8.912	9.961
Subtotal	8.912	9.961
Fundos Multimercados Estruturados	84.462	43.319
Subtotal	84.462	43.319
Subtotal	93.374	53.280
INVESTIMENTOS IMOBILIÁRIOS		
Edificações para Uso Próprio	6.458	6.540
Edificações Locadas a Patrocinadora	31.878	35.820
Edificações Locadas a Terceiros	23.332	24.963
Subtotal	61.668	67.323
EMPRÉSTIMOS		
Empréstimos	82.721	87.049
Provisão para Perdas	(369)	(332)
Subtotal	82.352	86.717
OUTROS REALIZÁVEIS		
Precatório – Letras do Tesouro do Estado de Santa Catarina - LTESC (ii)	288	218
Subtotal	288	218
TOTAL	3.436.959	3.348.748

(i) **Fundos de investimentos em Ações:** A composição dos investimentos em renda variável em 2020 inclui também papéis com características de renda fixa, no montante R\$13.332 mil (R\$ 18.667 mil em 2019).

(ii) **Precatório - Letras do Tesouro do Estado de Santa Catarina - LTESC:** Refere-se ao precatório das Letras do Tesouro do Estado de Santa Catarina – LTESC.

O referido valor foi mantido contabilmente na rubrica 1.2.3.9.00.00.00 – Outros Realizáveis - e obedece ao rateio entre os planos de benefícios BD-ELOS/ENGIE (80,7862%) e BD-ELOS/ELETROSUL (19,2138%). Do valor pertencente ao plano BD-ELOS/ENGIE, 25,7866% foi reconhecido no exigível operacional para transferência da parcela pertencente à PREVIG. Em 04/05/2018 a ELOS transferiu para a PREVIG o valor de R\$ 3.063 mil e em 08/09/2020 R\$ 965 mil, conforme “Termo de Transferência que entre si celebram a Fundação Eletrosul de Previdência e Assistência Social - ELOS e a PREVIG - Sociedade de Previdência Complementar” datado de 31/01/2008.

A ELOS já recebeu parte dos valores do precatório das Letras do Estado de Santa Catarina em dezembro de 2017 no importe de R\$ 14.507 mil, (R\$ 10.439 mil na época) cujo pagamento sofreu indevida retenção de Imposto de Renda (R\$ 217,6 mil), objeto da ação de repetição de indébito sob nº 5013093-26.2020.4.04.7200, ora em fase de sentença. Em 28/08/2020 a ELOS recebeu novo pagamento, referente ao valor controverso do precatório, no importe de R\$ 4.635 mil, (R\$ 2.785 na época). Novamente sobre o valor pago, foi indevidamente retido Imposto de Renda (R\$ 70,58 mil), cujos valores devem ser objeto de nova ação judicial de repetição de indébito.

Por fim, ainda está pendente de decisão judicial objeto do processo sob nº 0032963-18.2001.8.24.0023/03, definição sobre os valores remanescentes controvertidos, quais sejam, a diferença de R\$ 13.224 mil (já recebidos) ao invés de R\$ 13.551 mil que constou originariamente no precatório expedido, logo, uma diferença de R\$ 326,7 mil. A discussão sobre o direito da ELOS a receber essa diferença está pendente de decisão no TJ/SC.

NC – Público

5.2 Composição da Carteira de Investimentos por Prazo de vencimento

No quadro abaixo demonstramos a composição da carteira de investimentos, segundo os prazos de vencimento, conforme Resolução CNPC nº 29, de abril de 2018.

TIPO / NATUREZA	2020	2019
RENDA FIXA		
Aplicações em Instituições Financeiras e Títulos públicos		
Sem Prazo		
Operações Compromissadas – ADELIC	248.424	239.593
Subtotal	248.424	239.593
Até 1 ano		
Letras Financeiras do Tesouro Nacional – LFT	35.016	13.457
Nota Tesouro Nacional Série B – NTN-B	57.767	75.198
Subtotal	92.784	88.655
De 1 a 2 anos		
Letras Financeiras do Tesouro Nacional – LFT	8.020	72.150
Nota Tesouro Nacional Série B – NTN-B	280.442	56.215
Subtotal	288.462	128.365
Acima de 2 anos		
Letras Financeiras do Tesouro Nacional – LFT	241.618	271.541
Letras do Tesouro Nacional - LTN	4.839	-
Nota Tesouro Nacional Série B – NTN-B	1.779.709	2.005.742
Subtotal	2.026.166	2.277.283
Contas a Pagar / Receber / Tesouraria	1.289	120
Operações a termo / Swap	-	583
Subtotal	1.289	703
Títulos de Empresas		
Certificado de Recebíveis Imobiliários	5.405	9.008
Debêntures	27.522	31.336
Fundo de Investimento em Direito Creditório	17.623	12.342
Letra Financeira	14.738	14.094
DPGE	16.036	-
Subtotal	81.326	66.781
TOTAL	2.738.450	2.801.381
Renda Variável		
Fundos de Investimentos em ações	460.827	339.829
Subtotal	460.827	339.829
TOTAL	3.199.277	3.141.210

5.3 Gestores

Os gestores e administradores dos fundos de investimentos, que compõem as carteiras de renda fixa e renda variável, são:

NC – Público

Em mil Reais

GESTORES	2020	2019
Absolute Gestão de Investimentos Ltda.	57.311	18.675
ARX Investimentos Ltda.	134.126	154.538
Atmos Capital Gestão de Recursos Ltda	19.474	22.960
AZ Quest Investimentos	76.144	78.628
Bahia Asset Management	5.027	5.000
Bradesco Asset Management S.A. DTVM	330.653	300.523
Brasil Plural Gestão de Produtos Estruturados Ltda	6.332	9.961
Constância Investimento Ltda.	67.764	45.839
Constellation Investimentos e Participações Ltda.	36.909	-
Itaú Unibanco S.A	45.671	63.495
Leblon Equities Ltda.	46.007	30.860
Mauá Investimentos Ltda	22.124	4.814
Moat Capital Ltda.	59.637	28.556
Neo Gestão de Recursos Ltda	22.830	8.672
Oceana Investimentos ACVM Ltda	70.574	61.546
Sulamerica Invest. De Títulos e Valores Mobiliários S.A	68.469	203.967
Vinci Partners	86.788	85.717
Western Asset Management Company DTVM Ltda.	-	14.830
Stratus Gestão de Carteiras Ltda.	2.580	-
TOTAL	1.158.419	1.138.582

5.4 Custódia dos Títulos e Valores Mobiliários

CUSTÓDIA	2020	2019
Fundos de Investimentos de Renda Fixa e Renda Variável		
Banco Bradesco S.A.	234.912	220.295
BNY Mellon Serviços Financeiros DTVM S.A.	230.274	134.041
BRL Trust DTVM S.A.	17.624	12.342
Banco BNP Paribas	2.580	14.830
Itaú Unibanco S.A.	673.030	757.072
Subtotal	1.158.419	1.138.582
Títulos Públicos Federais / Créditos Privados e Depósitos – Carteira Própria		
Itaú Unibanco S.A.	2.118.196	2.055.908
Subtotal	2.118.196	2.055.908
TOTAL	3.276.615	3.194.490

5.5 Títulos Públicos Federais / Créditos Privados e Depósitos

Atendendo às disposições estabelecidas no art. 8 da Resolução CGPC nº 4, de 30 de janeiro de 2002, alterada pela Resolução CGPC nº 22, de 25 de setembro de 2006, apresentamos a seguir os Títulos e Valores Mobiliários

NC – Público

mantidos pela ELOS em carteira própria, de acordo com as seguintes categorias de classificação, valores definidos pela Marcação na Curva e a Mercado, considerando a data base 31 de dezembro de 2020 e 2019.

a) Plano BD-ELOS/ENGIE

Em mil Reais

BD ENGIE		2020						2019					
Tipo Natureza	Venc.	Valor de Custo	Curva		Mercado		Total Valor	Valor de Custo	Curva		Mercado		Total Valor
			Qtde.	Valor	Qtde.	Valor			Qtde.	Valor	Qtde.	Valor	
NTN-B	15/08/2020	-	-	-	-	-	-	8.848	3.718	12.425	-	-	12.425
NTN-B	15/05/2021	29.602	9.950	34.276	-	-	34.276	29.602	9.950	32.789	-	-	32.789
NTN-B	15/08/2022	60.520	25.668	89.256	-	-	89.256	60.520	25.668	85.217	-	-	85.217
NTN-B	15/08/2024	7.022	2.720	9.209	-	-	9.209	7.022	2.720	8.752	-	-	8.752
NTN-B	15/08/2030	193.943	73.688	250.810	-	-	250.810	193.943	73.688	239.704	-	-	239.704
NTN-B	15/05/2035	105.258	42.334	136.239	-	-	136.239	105.258	42.334	130.105	-	-	130.105
NTN-B	15/08/2040	70.143	30.322	98.833	337	1.563	100.396	70.143	30.322	94.481	337	1.546	96.028
NTN-B	15/05/2045	33.777	12.000	35.219	105	485	35.705	52.439	12.000	33.643	4.105	19.152	52.795
NTN-B	15/08/2050	-	-	-	-	-	-	15.602	-	-	7.059	34.490	34.490
TOTAL		500.265	196.682	653.842	442	2.049	655.891	543.377	200.400	637.115	11.501	55.188	692.304

b) Plano BD-ELOS/ELETROSUL

Em mil Reais

BD ESUL		2020						2019					
Tipo	Vencimento	Valor de Custo	Curva		Mercado		Total Valor	Valor de Custo	Curva		Mercado		Total Valor
			Qtde.	Valor	Qtde.	Valor			Qtde.	Valor	Qtde.	Valor	
NTN-B	15/08/2022	88.336	35.867	125.168	-	-	125.168	88.336	35.867	119.750	-	-	119.750
NTN-B	15/08/2026	7.679	2.600	9.012	-	-	9.012	7.679	2.600	8.620	-	-	8.620
NTN-B	15/08/2030	136.672	54.822	184.076	-	-	184.076	136.672	54.822	175.754	-	-	175.754
NTN-B	15/05/2035	12.212	5.000	17.832	-	-	17.832	12.212	5.000	17.102	-	-	17.102
NTN-B	15/08/2040	120.216	49.841	164.857	-	-	164.857	120.216	49.841	157.656	-	-	157.656
NTN-B	15/05/2045	7.965	2.246	8.331	292	1.350	9.680	7.965	2.246	7.989	292	1.362	9.352
NTN-B	15/08/2050	149.925	63.828	209.374	-	-	209.374	149.925	63.828	200.366	-	-	200.366
TOTAL		523.005	214.204	718.649	292	1.350	719.999	523.005	214.204	687.238	292	1.362	688.600

c) Plano CD ELETROSUL

Em mil Reais

CD ESUL		2020						2019					
Tipo Natureza	Venc.	Valor de Custo	Curva		Mercado		Total Valor	Valor de Custo	Curva		Mercado		Total Valor
			Qtde.	Valor	Qtde.	Valor			Qtde.	Valor	Qtde.	Valor	
NTN-B	15/08/2020	-	-	-	-	-	-	27.754	8.894	29.712	1.900	6.592	36.304
LFT	01/09/2021	12.509	-	-	1.631	17.539	17.539	12.509	-	-	1.631	17.075	17.075
NTN-B	15/08/2022	33.416	2.008	7.037	8.750	33.457	40.494	53.580	10.668	35.396	8.750	32.477	67.873
LFT	01/09/2022	5.002	-	-	565	6.068	6.068	5.002	-	-	565	5.914	5.914

NC - Público

NTN-B	15/05/2023	49.110	-	-	14.169	54.732	54.732	49.110	-	-	14.169	52.965	52.965
LFT	01/03/2024	50.579	-	-	5.380	57.633	57.633	50.579	-	-	5.380	56.291	56.291
NTN-B	15/08/2024	42.096	14.477	49.611	3.280	13.180	62.790	42.096	14.477	47.281	3.280	12.709	59.991
LFT	01/03/2025	126.002	-	-	12.593	134.685	134.685	126.002	-	-	12.593	131.734	131.734
NTN-B	15/05/2025	24.936	-	-	6.440	26.023	26.023	-	-	-	-	-	-
LFT	01/09/2025	14.001	-	-	1.369	14.631	14.631	14.001	-	-	1.369	14.320	14.320
NTN-B	15/08/2026	17.048	3.064	10.878	2.138	8.895	19.773	17.048	3.064	10.442	2.138	8.539	18.981
NTN-B	15/08/2030	4.322	1.303	4.793	-	-	4.793	4.322	1.303	4.608	-	-	4.608
NTN-B	15/05/2035	55.278	18.277	64.331	1.430	6.463	70.794	39.258	14.567	45.862	1.430	6.249	52.112
NTN-B	15/08/2040	20.443	5.003	21.678	-	-	21.678	4.428	1.313	4.738	-	-	4.738
NTN-B	15/05/2045	85.018	28.752	101.820	-	-	101.820	70.978	25.601	83.748	-	-	83.748
NTN-B	15/08/2050	59.504	19.755	68.837	1.737	8.358	77.196	38.424	16.656	51.817	-	-	51.817
NTN-B	15/05/2055	27.511	8.518	31.656	-	-	31.656	13.476	5.512	16.534	-	-	16.534
TOTAL		626.775	101.157	360.641	59.482	381.664	742.306	568.566	102.055	330.138	53.205	344.866	675.004

d) Consolidado ELOS – Carteira Própria

Em mil Reais

CONSOLIDADO		2020				2019			
Tipo Natureza	Vencimento	Valor de Custo	Curva	Mercado	Total	Valor de Custo	Curva	Mercado	Total
NTN-B	15/08/2020	-	-	-	-	36.602	42.136	6.592	48.729
NTN-B	15/05/2021	29.602	34.276	-	34.276	29.602	32.789	-	32.789
LFT	01/09/2021	12.509	-	17.539	17.539	12.509	-	17.075	17.075
NTN-B	15/08/2022	182.272	221.462	33.457	254.919	202.437	240.363	32.477	272.840
LFT	01/09/2022	5.002	-	6.068	6.068	5.002	-	5.914	5.914
NTN-B	15/05/2023	49.110	-	54.732	54.732	49.110	-	52.965	52.965
LFT	01/03/2024	50.579	-	57.633	57.633	50.579	-	56.291	56.291
NTN-B	15/08/2024	49.118	58.820	13.180	72.000	49.118	56.033	12.709	68.742
LFT	01/03/2025	126.002	-	134.685	134.685	126.002	-	131.734	131.734
NTN-B	15/05/2025	24.936	-	26.023	26.023	-	-	-	-
LFT	01/09/2025	14.001	-	14.631	14.631	14.001	-	14.320	14.320
NTN-B	15/08/2026	24.727	19.890	8.895	28.785	24.727	19.062	8.539	27.601
NTN-B	15/08/2030	334.937	439.679	-	439.679	334.937	420.066	-	420.066
NTN-B	15/05/2035	172.747	218.402	6.463	224.865	156.727	193.070	6.249	199.319
NTN-B	15/08/2040	210.802	285.367	1.563	286.931	194.786	256.875	1.546	258.422
NTN-B	15/05/2045	126.760	145.370	1.835	147.205	131.382	125.380	20.514	145.894

NC – Público

NTN-B	15/08/2050	209.429	278.211	8.358	286.570	203.951	252.183	34.490	286.673
NTN-B	15/05/2055	27.511	31.656	-	31.656	13.476	16.534	-	16.534
TOTAL		1.650.045	1.733.133	385.063	2.118.196	1.634.948	1.654.491	401.417	2.055.908

O valor da curva dos títulos mantidos até o vencimento foi obtido segundo informações do sistema de controle de carteiras utilizado pela ELOS, enquanto o valor de mercado dos títulos marcados a mercado foi apurado com base em dados divulgados pela ANBIMA. A manutenção de títulos até o vencimento está consubstanciada na capacidade financeira da ELOS de cumprir seus compromissos financeiros sem dispor dos referidos valores até a data de vencimento dos papéis. A ELOS, em conformidade com o art. 9º da resolução CNPC nº 29 de 13 de abril de 2018, alterada pela resolução CNPC nº 37, de 13 de março de 2020, afirma possuir a capacidade financeira e a intenção de manter até o vencimento os títulos classificados na categoria “mantidos até o vencimento”.

5.6 Títulos reclassificados da categoria de títulos “Mantidos até o Vencimento” para a categoria de “Ativos para negociação”

No encerramento das demonstrações contábeis do exercício social findo em 2020 não houve reclassificação dos títulos da categoria “Ativos mantidos até o vencimento” para a categoria “Ativos para Negociação”.

No encerramento das demonstrações contábeis do exercício social findo em 2019 ocorreu a reclassificação dos títulos da categoria “Ativos mantidos até o vencimento” para a categoria “Ativos para Negociação”, vinculado ao plano BD-ELOS/ENGIE, cuja composição analítica dos títulos reclassificados e o respectivo resultado da operação em 31 de dezembro de 2019, apresentamos a seguir:

a) Plano BD-ELOS/ENGIE

								Em mil Reais
Tipo / Natureza	Aplicação	Index	Vencimento	QTDE.	Valor Aplicação	De - Valor Curva	Para - Valor Mercado	Resultado da Operação
NTN-B	15/01/2014	IPCA	15/08/2050	7.059	15.602	21.663	34.490	12.827
NTN-B	22/12/2015	IPCA	15/05/2045	4.000	9.367	11.214	18.662	7.448
TOTAL					24.969	32.877	53.152	20.275

5.7 Investimentos Imobiliários

Representa a parcela dos recursos dos planos de benefícios aplicados no segmento de imóveis.

		Em mil reais	
TIPO / NATUREZA		2020	2019
EDIFÍCIO PARA USO PRÓPRIO (SEDE ELOS)		6.458	6.540
EDIFICAÇÕES PARA RENDA		55.210	60.783
Imóvel Locado à Patrocinadora CGT ELETROSUL (CRSC)		31.878	35.820
Imóvel Locado a Terceiros - Condomínio Centro Século XXI		23.332	24.963
TOTAL		61.668	67.323

Reavaliação de Imóveis

Todos os imóveis que compõem a carteira imobiliária foram reavaliados no exercício de 2020 a preços de mercado. O resultado das reavaliações foi de (-) R\$ 5.900 mil no exercício, conforme segue:

a) Edificações para uso próprio

Corresponde ao imóvel situado no município de Florianópolis/SC, usado como sede da Fundação ELOS e alocado no plano BD-ELOS/ENGIE. Em 31 de dezembro de 2020 o imóvel foi reavaliado pela Binswanger Brazil, que emitiu laudo com valor de mercado de R\$ 6.458 mil, apresentando desvalorização no exercício de R\$ 81,7 mil, apropriado nas rubricas 1.2.3.6.04.01.01 e 1.2.3.6.04.01.02. O prazo de vida útil remanescente foi estimado em 30 anos.

b) Edificações locadas à patrocinadora

Refere-se ao imóvel situado no município de São José/SC, o qual se encontra locado à Patrocinadora CGT ELETROSUL e alocado nos planos de benefícios BD-ELOS/ELETROSUL e CD ELETROSUL. O imóvel foi reavaliado em 31 de dezembro de 2020 pela Binswanger Brazil, que emitiu laudo com valor de mercado de R\$ 31.724 mil e motivou desvalorização de R\$ 4.096 mil no exercício, apropriado nas rubricas 1.2.3.6.04.02.01 e 1.2.3.6.04.02.02. O prazo de vida útil remanescente foi estimado em 80 anos.

c) Edificações locadas a terceiros

Trata-se de um investimento imobiliário denominado Centro Século XXI, edifício comercial localizado na cidade de Curitiba/PR alocado nos planos de benefícios BD-ELOS/ENGIE, BD-ELOS/ELETROSUL e CD ELETROSUL. O imóvel foi reavaliado em 31 de dezembro de 2020 pela Binswanger Brazil, que emitiu laudo com valor de mercado de R\$ 23.118 mil e apresentou desvalorização no exercício de R\$ 1.722 mil apropriado nas rubricas 1.2.3.6.04.03.01 e 1.2.3.6.04.03.03. O prazo de vida útil remanescente foi estimado em 50 anos.

5.8 Empréstimos

Representam as operações de empréstimos concedidos aos participantes de acordo com o regulamento, registrados pelo valor original acrescidos dos rendimentos auferidos até a data das demonstrações contábeis, líquidos de provisão para cobertura de possíveis perdas de créditos de liquidação duvidosa - PCLD:

Em mil Reais

TIPO / NATUREZA	2020				2019			
	BD-ELOS/ESUL	CD ESUL	BD-ELOS/ENGIE	TOTAL	BD-ELOS/ESUL	CD ESUL	BD-ELOS/ENGIE	TOTAL
Empréstimos	32.426	26.866	23.432	82.724	33.584	27.219	26.246	87.049
(-) PCLD	-	(73)	(300)	(373)	-	(33)	(299)	(332)
TOTAL	32.426	26.793	23.133	82.352	33.584	27.186	25.948	86.717

5.9 Provisão sobre Crédito de Liquidação Duvidosa – PCLD

Provisão sobre créditos de liquidação duvidosa – PCLD: A ELOS mantém constituída provisão para fazer frente às perdas na realização dos seguintes investimentos:

a) Títulos e valores mobiliários: correspondente à totalidade das aplicações relacionadas:

Em mil Reais

TIPO / NATUREZA	2020			2019		
	BD-ELOS/ESUL	BD-ELOS/ENGIE	TOTAL	BD-ELOS/ESUL	BD-ELOS/ENGIE	TOTAL
Certificado de Depósito Bancário - Crefisul	(947)	(3.982)	(4.929)	(947)	(3.982)	(4.929)

NC – Público

Debêntures Conversíveis - Feniciapar	(454)	(1.909)	(2.363)	(454)	(1.909)	(2.363)
Debêntures não Conversíveis - Crefisul	(365)	(1.534)	(1.899)	(365)	(1.534)	(1.899)
TOTAL	(1.766)	(7.425)	(9.191)	(1.766)	(7.425)	(9.191)

b) Empréstimos: Em 2020 foi constituída provisão para créditos de liquidação duvidosa no valor de R\$ 40 mil referente às parcelas de empréstimos inadimplentes, conforme Instrução Normativa nº 34 de 24 de setembro de 2009.

Em mil Reais

PERÍODO DE ATRASO	2020	% DE PROVISÃO	2019
De 61 a 120 dias	2	25%	3
De 121 a 240 dias	7	50%	8
De 241 a 360 dias	12	75%	7
Acima de 360 dias	351	100%	315
TOTAL	373		332

5.10 Perfis de Investimentos – Plano CD ELETROSUL – CNPB 2009.0037-56

Os perfis de investimentos são oferecidos pela ELOS aos participantes vinculados ao plano de benefícios CD ELETROSUL (exceto BPDS) desde 2014, com base no disposto na Ata do Conselho Deliberativo nº 316 de 26 de fevereiro de 2014. O objetivo é fornecer ao participante a opção de escolha pelo perfil de investimento, na forma definida pelo Conselho Deliberativo, que melhor atende às suas necessidades e expectativas. Abaixo apresentamos a composição dos perfis de investimentos em 31 de dezembro de 2020 e 2019:

Em mil Reais

Tipos de Perfis	Quantidade de participantes		Volume de Recursos		Rentabilidade	
	2020	2019	2020	2019	2020	2019
AI	191	180	235.396	232.871	3,61%	7,28%
AII	110	89	224.063	198.194	7,31%	13,15%
BI	163	158	121.832	109.982	8,21%	11,76%
BII	650	672	388.169	360.301	8,20%	14,96%
BIII	150	135	78.357	67.144	8,39%	17,63%
Tipo/Natureza	1.264	1.234	1.047.816	968.493	N/A	N/A

Limites por Perfil de Investimentos

SEGMENTO	AI	AII	BI	BII	BIII
Renda Fixa	95%	85%	83%	73%	63%
Renda Variável	0%	8%	8%	18%	28%
Investimentos Estruturados	0%	1%	2%	2%	2%
Investimentos no Exterior	0%	1%	2%	2%	2%
Imóveis	2%	2%	2%	2%	2%
Operações com Participantes	3%	3%	3%	3%	3%

Os perfis de investimentos AI e AII são oferecidos exclusivamente para os participantes Assistidos e os demais perfis são exclusivos dos participantes Ativos.

NC – Público

6. PERMANENTE

Os saldos em 31 de dezembro de 2020 e 2019 estão demonstrados a seguir:

Em Reais

Tipo / Natureza	Taxa de Depreciação anual (%)	Saldo 2019	Adição (+)	Depreciação Amortização (-)	Baixa (-)	Saldo 2020
Permanente	-	125.017	72.301	(41.452)	-	155.865
Imobilizado	-	125.017	72.301	(41.452)	-	155.865
Móveis e Utensílios	10	28.682	11.323	(6.500)	-	33.505
Máquinas e Equipamentos	10	23.982	9.815	(4.382)	-	29.414
Equip. de Informática	20	63.756	51.164	(27.836)	-	87.084
Software	20	8.597	-	(2.734)	-	5.863

7 EXIGÍVEL OPERACIONAL

Os saldos em 31 de dezembro de 2020 e 2019, das Gestões Previdencial, Administrativa de Investimento estão compostos da seguinte forma:

7.1 Gestão Previdencial

Em mil Reais

DESCRIÇÃO	2020				2019			
	BD-ELOS/ESUL	CD ESUL	BD-ELOS/ENGIE	TOTAL	BD-ELOS/ESUL	CD ESUL	BD-ELOS/ENGIE	TOTAL
Retenções a recolher	957	297	603	1.857	1.667	297	611	2.575
Benefícios a Pagar	-	-	2	2	-	-	-	-
Repasses e Outras Exigibilidades	-	2	1	3	-	1	1	1
TOTAL	957	299	606	1.862	1.667	298	612	2.576

7.2 Gestão Administrativa

Em mil Reais

	2020	2019
Obrigações Trabalhistas	224	134
Provisões de Férias e encargos	655	670
Retenções a Recolher	91	98
Tributos a recolher	235	123
Prestadores de Serviços	147	133
Fornecedores	308	134
Outras Exigibilidades (i)	1.224	7.669
TOTAL	2.882	8.961

(i) Refere-se ao detalhamento do saldo da rubrica contábil 2.1.2.9.00.00.00 - denominada "Outras Exigibilidades" em atendimento à letra "k", do item 30, do Anexo "A", da Instrução SPC nº 34, de 24 de setembro de 2009. Em

NC - Público

2020 R\$ 1.220 mil refere-se ao valor de seguros a pagar. A variação da conta de 2019 para 2020 refere-se ao valor depositado pela CGT ELETROSUL relativo à garantia financeira imposta à Patrocinadora conforme sentença arbitral da opção de venda das ações da Livramento Holding S/A.

7.3 Investimentos

Do valor de R\$ 519 mil que a Entidade possui classificado no exigível operacional de investimentos tem-se: R\$ 342 mil correspondente ao IOF provisionado de aplicações financeiras e R\$ 110 mil referente ao aluguel do imóvel do Centro Século XXI recebido a maior e que será compensado nos meses seguintes.

8 EXIGÍVEL CONTINGENCIAL

a) Gestão Previdencial

As Provisões para Contingências Passivas referem-se aos processos de natureza cível e trabalhista relacionados aos planos de benefícios nos quais a ELOS é parte no pólo passivo, e foram classificadas pela Assessoria Jurídica segundo a probabilidade de perda conforme abaixo:

	Em mil Reais	
	2020	2019
Perda provável	34.169	44.155
(-) Depósitos Judiciais / Recursais (i)	(4.923)	(15.971)
Perda Provável	29.246	28.184
Perda possível (ii)	6.700	59.661

Em 2020 o Plano BD – Eletrosul possui 213 processos judiciais sendo que 59 deles tramitam na Justiça Comum Cível e os outros 154 na Justiça do Trabalho. Já o Plano BD-ENGIE possui 42 processos judiciais sendo que 32 deles tramitam na Justiça Comum Cível e os outros 10 na Justiça do Trabalho.

(i) Os saldos de depósitos judiciais / recursais são registrados em rubricas contábeis específicas do grupo gestão previdencial do Ativo conforme estabelecido na Instrução PREVIC nº 5, de 8 de setembro de 2011.

(ii) Referem-se aos valores totais de provisões classificadas como perda possível segundo avaliação das probabilidades das ações judiciais em andamento, realizados pela Assessoria Jurídica da ELOS.

b) Gestão Administrativa

PIS/COFINS

A ELOS vêm depositando judicialmente desde o exercício de 2007 os valores das contribuições PIS/COFINS por força do Mandado de Segurança nº 2007.72.00.001216-7/SC proposto contra a União, visando garantir o direito líquido e certo de não se sujeitar ao recolhimento destas contribuições. Tais valores representam no final do exercício de 2020 R\$ 9.575 mil (R\$ 8.897 mil em 2019) e estão registrados em contas específicas do Ativo da gestão administrativa. Atualmente o processo judicial aguarda julgamento no Supremo Tribunal Federal – STF, do Recurso Extraordinário interposto pela União, face às decisões favoráveis à ELOS no TRF 4ª Região e STJ.

9. PROVISÕES MATEMÁTICAS

As provisões matemáticas para os planos de Benefício Definido são constituídas com base nos cálculos atuariais desenvolvidos pela consultoria atuarial Mirador, documentadas em Demonstrações Atuariais (DA), individualizadas para cada plano de benefício previdencial para o exercício findo em 31 de dezembro de 2020, emitidas em Março/2021 para os planos BD-ELOS/ENGIE, BD-ELOS/ELETROSUL e CD ELETROSU, resultando em um passivo atuarial, composto da seguinte forma:

9.1 BD-ELOS/ENGIE

	Em mil Reais	
	2020	2019
BENEFÍCIOS CONCEDIDOS	1.301.110	1.247.595
Benefício Definido Estruturado em Regime de Capitalização	1.301.110	1.247.595
Valor Atual dos Benefícios Futuros Programados Assistidos	1.257.077	1.203.250
Valor Atual dos Benefícios Futuros Não Programados Assistidos	44.034	44.345
BENEFÍCIOS A CONCEDER	331	313
Benefícios Definido Estruturado em Regime de Capitalização Programado	331	313
Valor Atual dos Benefícios Futuros Programados	331	313
RESERVAS MATEMÁTICAS A CONSTITUIR	(234.506)	(215.850)
Déficit Equacionado	(234.506)	(215.850)
TOTAL	1.066.935	1.032.057

9.2 BD-ELOS/ELETROSUL

	Em mil Reais	
	2020	2019
BENEFÍCIOS CONCEDIDOS	1.222.911	1.084.088
Benefício Definido Estruturado em Regime de Capitalização	1.222.911	1.084.088
Valor Atual dos Benefícios Futuros Programados Assistidos	1.169.965	1.036.320
Valor Atual dos Benefícios Futuros Não Programados Assistidos	52.946	47.767
BENEFÍCIOS A CONCEDER	396.312	329.039
Benefícios Definido Estruturado em Regime de Capitalização Programado	376.930	312.071
Valor Atual dos Benefícios Futuros Programados	433.696	371.028
Valor Atual das Contribuições Futuras dos Patrocinadores	(28.383)	(29.478)
Valor Atual das Contribuições Futuras dos Participantes	(28.383)	(29.478)
Benefícios Definido Estruturado em Regime de Capitalização Não Programado	19.382	16.967
Valor Atual dos Benefícios Futuro Não Programados	22.331	20.200
Valor Atual das Contribuições Futuras dos Patrocinadores	(1.475)	(1.616)
Valor Atual das Contribuições Futuras dos Participantes	(1.475)	(1.616)
TOTAL	1.619.223	1.413.126

NC - Público

9.3 CD ELETROSUL

	Em mil Reais	
	2020	2019
BENEFÍCIOS CONCEDIDOS	529.878	495.593
Contribuição Definida	459.381	430.780
Saldo de Conta dos Assistidos	459.381	430.780
Benefício Definido Estruturado em Regime de Capitalização	70.497	64.813
Valor Atual dos Benefícios Futuros Programados Assistidos	70.497	64.813
BENEFÍCIOS A CONCEDER	596.263	544.673
Contribuição Definida	591.644	540.271
Saldo de Conta – Parcela Patrocinadores	329.392	302.472
Saldo de Conta – Parcela Participantes	262.253	237.799
Benefício Definido Estruturado em Regime de Capitalização Programado	4.565	4.330
Valor Atual dos Benefícios Futuros Programados	4.565	4.330
Benefícios Definido Estruturado em Regime de Capitalização Não Programado	54	72
Valor Atual dos Benefícios Futuro Não Programados	54	72
TOTAL	1.126.141	1.040.266

Consolidado

	Em mil Reais	
	2020	2019
BENEFÍCIOS CONCEDIDOS	3.053.899	2.827.275
Contribuição Definida	459.381	430.780
Benefício Definido Estruturado em Regime de Capitalização	2.594.518	2.396.495
Valor Atual dos Benefícios Futuros Programados Assistidos	2.497.539	2.304.383
Valor Atual dos Benefícios Futuros Não Programados Assistidos	96.979	92.112
BENEFÍCIOS A CONCEDER	992.906	874.024
Contribuição Definida	591.644	540.271
Saldo de Conta – Parcela Patrocinadores	329.392	302.472
Saldo de Conta – Parcela Participantes	262.253	237.799
Benefício Definido Estruturado em Regime de Capitalização Programado	381.826	316.714
Valor Atual dos Benefícios Futuros Programados	438.592	375.670
Valor Atual das Contribuições Futuras dos Patrocinadores	(28.383)	(29.478)
Valor Atual das Contribuições Futuras dos Participantes	(28.383)	(29.478)
Benefícios Definido Estruturado em Regime de Capitalização Não Programado	19.436	17.039
Valor Atual dos Benefícios Futuro Não Programados	22.385	20.271
Valor Atual das Contribuições Futuras dos Patrocinadores	(1.475)	(1.616)
Valor Atual das Contribuições Futuras dos Participantes	(1.475)	(1.616)
RESERVAS MATEMÁTICAS A CONSTITUIR	(234.506)	(215.850)
Déficit Equacionado	(234.506)	(215.850)
TOTAL	3.812.299	3.485.449

NC – Público

9.4 Rentabilidade por Plano

Com relação à rentabilidade nominal líquida obtida pelos recursos que lastreiam as Provisões Matemáticas dos planos de benefícios administrados pela ELOS ao longo dos anos de 2020 e 2019, calculada para cada plano de benefícios, tomando-se como deflatores o INPC do IBGE aplicado com um mês de defasagem e utilizando-se o método da Taxa Interna de Retorno a partir dos fluxos mensais de receitas e despesas previdenciais, a consultoria atuarial apontou em seus pareceres as seguintes rentabilidades:

EM TERMOS NOMINAIS	2020			2019		
	BD-ELOS/ESUL	BD-ELOS/ENGIE	CD ESUL (BPDS) (i)	BD-ELOS/ESUL	BD-ELOS/ENGIE	CD ESUL (BPDS) (i)
Rentabilidade nominal obtida	9,72%	9,08%	9,49%	12,66%	10,64%	9,01%
Expectativa atuarial	11,55%	11,82%	11,34%	9,45%	9,60%	9,42%
EM TERMOS REAIS						
Rentabilidade real obtida	4,05%	3,44%	3,83%	8,99%	7,04%	5,46%
Expectativa atuarial	5,79%	6,04%	5,59%	5,89%	6,04%	5,86%

(i) Refere-se à parte do patrimônio de cobertura do sub-plano BD-Saldado (BPDS) que têm como meta atuarial INPC+5,11%. Para a parte do Plano referente ao CD Puro, não há, dado sua natureza, meta atuarial definida.

9.5 Hipóteses Atuariais para o exercício de 2020

Foram utilizados os seguintes métodos e hipóteses atuariais na avaliação do exercício de 2020:

Hipóteses atuariais	BD-ELOS/ESUL	BD-ELOS/ENGIE	CD ESUL (sub-plano BPDS)
Taxa real anual de juros	5,09%	5,69%	5,11%
Indexador do plano	INPC (IBGE)	INPC (IBGE)	INPC (IBGE)
Projeção de crescimento real de salário	2,00%	Não aplicável	Não aplicável
Tábua de mortalidade geral	AT 2000 – unissex desagr. 10%	AT 2000 – unissex	AT 2000 – unissex desagr.10%
Tábua de mortalidade dos inválidos	AT 83 – mascul. desagr. 5%	AT 83 - masculina	AT 83 – mascul. desagr. 5%
Tábua de rotatividade	Nula	Não aplicável	Não aplicável
Tábua de entrada em invalidez	Light (Frac)	Não aplicável	Light (frac)
Composição do grupo familiar			
Benef. concedidos de pensão por morte	Família real	Família real	Família real
Benef. de aposentadoria concedidos	Família real	Família real	Família real
Benef. de aposentadoria a conceder	Família Média	Família Média	Família Média
Fator determ. valor real dos benefícios	97,30%	97,50%	97,40%
Método de financiamento	Agregado	Agregado	Agregado
Duração média do Passivo (em anos)	12,54	8,71	10,28

10 EQUILÍBRIO TÉCNICO E FUNDOS

10.1 Resultados Realizados

a) Limite do Déficit a ser Equacionado pelos planos de benefícios e definição do prazo de equacionamento:

NC – Público

Em atenção às regras vigentes sobre as condições e os procedimentos a serem observados pelas EFPCs na apuração do resultado e no equacionamento de *déficit*, apresentamos abaixo a fórmula e o cálculo dos limites de *déficits* que cada plano benefícios pode manter em relação às provisões matemáticas, sem necessidade de imediato equacionamento:

Limite de Déficit Técnico Acumulado = (1% x (duração do passivo – 4))

	BD-ELOS/ESUL	BD-ELOS/ENGIE	CD BPDS ESUL
Limite de Déficit Técnico Acumulado	8,54%	4,71%	6,28%

b) Os Superávits e Déficits Técnicos Acumulados estão assim compostos:

b.1) O Plano BD-ELOS/ENGIE, apresentou *Déficit* Técnico Acumulado em 31 de dezembro de 2020, no montante de R\$ 144.741 mil (*Déficit* Técnico de R\$ 90.997 mil em 2019). Considerando o valor de ajuste de precificação na forma da legislação vigente, o Equilíbrio Técnico Ajustado / *Déficit* Técnico representa R\$ 97.514 mil, equivalente a 9,14% (5,94% em 2019) do total das Provisões Matemáticas do plano de R\$ 1.066.935 (R\$ 1.032.059 mil em 2019).

b.2) O Plano BD-ELOS/ELETROSUL, apresentou *Déficit* Técnico Acumulado em 31 de dezembro de 2020 no montante de R\$ 234.644 mil (*Déficit* Técnico de R\$ 70.240 mil em 2019). Considerando o valor de ajuste de precificação na forma da legislação vigente, o Equilíbrio Técnico Ajustado / *Déficit* Técnico representa R\$ 138.154 mil, equivalente a 8,53% (1,78% em 2019) do total das Provisões Matemáticas do plano de R\$ 1.619.223 mil (R\$ 1.413.126 mil em 2019).

b.3) O Plano CD ELETROSUL, em 31 de dezembro de 2020, no que se refere ao Sub-Plano BPDS, apresentou *Superávit* Técnico Acumulado de R\$ 2.743 mil (R\$ 6.918 mil em 2019) devidamente registrado como Reserva de Contingência nos termos da legislação aplicável. Considerando o valor de ajuste de precificação na forma da legislação vigente, o Equilíbrio Técnico Ajustado/ *Superávit* Técnico é de R\$ 7.805 mil (R\$ 9.572 mil em 2019).

c) No que se refere à situação atuarial dos Planos de Benefícios Definidos pode-se destacar os seguintes fatos:

c.1) BD-ELOS/ENGIE: O Plano encerrou o exercício com *Déficit* Técnico de R\$ 144.741 mil e Equilíbrio Técnico Ajustado de R\$ 97.514 mil (R\$ 61.269 em 2019). As variações do *Déficit* foram motivadas pelos seguintes fatores:

- Rentabilidade acima/abaixo do esperado: acréscimo no resultado negativo em R\$ 23.632 mil;
- Meta atuarial do Resultado Contábil: acréscimo no resultado negativo em R\$ 10.752 mil;
- Alteração de premissa Taxa de Juros: acréscimo no resultado negativo em R\$ 33.726 mil;
- Déficit* Equacionado 2019 (atualizado): decréscimo no resultado negativo em R\$ 23.277 mil;
- Variações diversas do Patrimônio: acréscimo no resultado negativo em R\$ 8.911 mil, sendo R\$ 1.868 mil referente à reversão do fundo de investimento.
- Variações ajuste de precificação: decréscimo no resultado negativo em R\$ 17.500 mil

Equacionamento do resultado deficitário do plano BD-ELOS/ENGIE referente ao exercício de 2009

O plano possui um contrato de ajuste de *Déficit* Técnico registrado como Provisão Matemática a Constituir decorrente do *Déficit* Técnico Equacionado apresentado na avaliação atuarial de 2009 no valor de R\$ 24.529 mil (valor da época). O contrato de ajuste de *Déficit* Técnico foi assinado em 19 de março de 2010 e o seu saldo devedor em 31 de dezembro de 2020 é de R\$ 28.313 mil, restando 102 parcelas sucessivas e mensais a amortizar de um total de 186, calculadas segundo a “Tabela Price” com juros anuais de 6%. O contrato é de

responsabilidade Patronal e contém cláusula de revisão atuarial (possibilidade de reversão de contrato de déficit caso o plano apresente superávit) conforme previsto na legislação.

Equacionamento do resultado deficitário do plano BD-ELOS/ENGIE referente ao exercício de 2014

Aprovado pelo Conselho Deliberativo da Entidade, por maioria, na reunião nº 339 de 22 de março de 2016 e embasado pelas correspondências JM/2674/2015, elaborado pela Consultoria atuarial externa, e CE DA-0072/2015 da patrocinadora ENGIE. O plano de equacionamento de *déficit* entrou em vigor a partir de maio de 2016. O valor total equacionado para este exercício monta R\$ 142.335 mil, representando 12,49% do total das provisões matemáticas no final de 2014 que ficou acima do limite máximo tolerável de 5,20% para aquele exercício. O plano atribuiu a proporção de 2/3 (dois terços) como responsabilidade Patronal no valor de R\$ 94.890 mil e 1/3 (um terço) de responsabilidade dos Participantes e Assistidos no valor de R\$ 47.445 mil.

Para a parte de responsabilidade da patrocinadora, foi assinado em 19 de abril de 2016 um contrato de ajuste de *Déficit* Técnico registrado como Provisão Matemática a Constituir no valor de R\$ 94.890 mil (valor da época). O referido contrato contém cláusula de revisão atuarial (possibilidade de reversão de contrato de déficit caso o plano apresente superávit) conforme previsto na legislação. O saldo devedor em 31 de dezembro de 2020 é de R\$ 88.398 mil, restando 109 parcelas sucessivas e mensais a amortizar de um total de 165, calculadas segundo a "Tabela Price" com juros anuais de 5,75%. A parcela do plano correspondente aos participantes e assistidos (inclusive pensionistas) é no valor de R\$ 47.445 mil (valor da época) sendo a amortização realizada por meio de contribuição adicional de 4,83%. O saldo devedor atualizado pelos mesmos índices de correção da dívida patronal em 31 de dezembro de 2020 é de R\$ 42.595 mil e considera o mesmo prazo de amortização do contrato da patrocinadora.

Equacionamento do resultado deficitário do plano BD-ELOS/ENGIE referente ao exercício de 2015

O Conselho Deliberativo da Entidade, por maioria, aprovou em sua reunião nº 346 de 13 de dezembro de 2016 o plano de equacionamento de *déficit* referente ao exercício de 2015 embasado pelas correspondências JM/1281/2016, elaborado pela Consultoria externa, e CE DA-0057/2016 da patrocinadora ENGIE com início de vigência a partir de fevereiro de 2017, segundo as Demonstrações Atuariais. O referido plano considera o valor total de R\$ 22.717 mil a ser equacionado no exercício de 2016, que representa 2,13% das provisões matemáticas do final de 2015, sendo a proporção de 2/3 (dois terços) de responsabilidade Patronal no valor de R\$ 15.145 mil e 1/3 (um terço) de responsabilidade dos Participantes e Assistidos no valor de R\$ 7.572 mil.

Para a parte de responsabilidade da patrocinadora, foi assinado em 13 de fevereiro 2017 contrato de ajuste de *Déficit* Técnico registrado como Provisão Matemática a Constituir no valor de R\$ 15.145 mil (valor da época). O referido contrato contém cláusula de revisão atuarial (possibilidade de reversão de contrato de déficit caso o plano apresente superávit) conforme previsto na legislação. O saldo devedor em 31 de dezembro de 2020 é de R\$ 13.792 mil, restando 119 parcelas sucessivas e mensais a amortizar de um total de 166, calculadas segundo a "Tabela Price" com juros anuais de 5,75%. A parcela do plano correspondente aos participantes e assistidos (inclusive pensionistas) é no valor de R\$ 7.572 mil (valor da época) sendo a amortização realizada por meio de contribuição adicional de 0,71%. O saldo devedor atualizado pelos mesmos índices de correção da dívida patronal em 31 de dezembro de 2020 é de R\$ 6.689 mil e considera o mesmo prazo de amortização do contrato da patrocinadora.

Resultado do plano BD-ELOS/ENGIE no exercício de 2018

O Conselho Deliberativo da Entidade, por maioria, aprovou em sua reunião nº 377 de 28 de novembro de 2019 o plano de equacionamento de *déficit* referente ao exercício de 2018 embasado pelas correspondências JM/0479/2020, elaborado pela Consultoria externa, e CE DA-028/2019 da patrocinadora ENGIE com início de vigência a partir de janeiro de 2020, segundo as Demonstrações Atuariais. O referido plano considera o valor total de R\$28.655 mil a ser equacionado no exercício de 2020, que representa 4,69% das provisões matemáticas

NC – Público

do final de 2019, sendo a proporção de 2/3 (dois terços) de responsabilidade Patronal no valor de R\$ 19.103 mil e 1/3 (um terço) de responsabilidade dos Participantes e Assistidos no valor de R\$ 9.552 mil.

Para a parte de responsabilidade da patrocinadora, foi assinado em 17 de maio 2020 contrato de ajuste de *Déficit Técnico* registrado como Provisão Matemática a Constituir no valor de R\$ 19.103 mil (valor da época). O referido contrato contém cláusula de revisão atuarial (possibilidade de reversão de contrato de déficit caso o plano apresente superávit) conforme previsto na legislação. O saldo devedor em 31 de dezembro de 2020 é de R\$ 20.874 mil, restando 144 parcelas sucessivas e mensais a amortizar de um total de 156, calculadas segundo a “Tabela Price” com juros anuais de 6,04%. A parcela do plano correspondente aos participantes e assistidos (inclusive pensionistas) é no valor de R\$ 9.552 mil (valor da época) sendo a amortização realizada por meio de contribuição adicional de 1,011%. O saldo devedor atualizado pelos mesmos índices de correção da dívida patronal em 31 de dezembro de 2020 é de R\$ 10.566 mil e considera o mesmo prazo de amortização do contrato da patrocinadora.

Resultado do plano BD-ELOS/ENGIE no exercício de 2019

No encerramento do exercício de 2019, o Plano BD-ENGIE apresentou situação de equilíbrio técnico ajustado (ETA) deficitária, havendo necessidade de elaboração de plano de equacionamento durante o exercício de 2020 de, no mínimo R\$ 20.641 mil, que corresponde ao montante do Equilíbrio Técnico Ajustado que ultrapassa o limite de 4,57% das provisões matemáticas.

Durante o exercício de 2020 foi elaborado o plano de equacionamento, conforme apresentado no documento MIRADOR 1002-2020, que considerou a simulação de três cenários para o equacionamento do déficit.

Em 18/12/2020, conforme Ata DA 389, o Conselho Deliberativo aprovou o referido plano de equacionamento, conforme o seguinte cenário:

- Equacionamento da parcela mínima do déficit técnico ajustado, equivalente a R\$ 20.641 mil em 31/12/2019;
- 2/3 de responsabilidade do déficit técnico da patrocinadora, equivalente a R\$ 13.761 mil em 31/12/2019. O equacionamento se dará mediante contrato de dívida financeiro (método de amortização: Price), atualização monetária mensal pela variação do INPC do mês anterior e taxa de juros de 6,04% ao ano, pelo prazo máximo de equacionamento (1,5 x duration) de 13 anos e 10 meses (154 meses), com início em janeiro/2021;
- 1/3 de responsabilidade do déficit técnico dos participantes e assistidos, equivalente a R\$ 6.880 mil em 31/12/2019. O equacionamento se dará mediante alíquota de contribuição extraordinária de 0,73% a ser aplicada sobre o valor do benefício bruto, pelo prazo máximo de equacionamento (1,5 x duration) de 12 anos e 10 meses (154 meses), com início em janeiro/2021.

Os montantes estimados a serem recebidos pelo plano referentes a esse equacionamento de déficit passam a ser reconhecidos como Provisão Matemática a Constituir do plano de benefícios, sendo que os valores contabilizados em 31/12/2020 já se encontram atualizados (no caso da parcela da patrocinadora) e recalculados (no caso da parcela dos participantes e assistidos).

Resultado do plano BD-ELOS/ENGIE no exercício de 2020

A Consultoria atuarial externa por meio da Demonstração Atuarial evidenciou que o *Déficit Técnico Acumulado* do Plano BD-ELOS/ENGIE, depois de calculado o valor do ajuste de precificação estabelecido na Seção I da Resolução CNPC nº 16, de 19 de novembro de 2014 e no art. Nº 10 da Instrução MPS/PREVIC nº 19, de 04 de fevereiro de 2015, possui Equilíbrio Técnico Ajustado de R\$ 97.514 mil, equivalente a 9,14% das Provisões Matemáticas reavaliadas em R\$ 1.066.935 mil na posição 31 de dezembro de 2020, havendo necessidade de elaboração de plano de equacionamento durante o exercício de 2021 de, no mínimo R\$ 47.261 mil, que corresponde ao montante equivalente a 4,43% das Provisões Matemáticas, uma vez que o plano apresenta três planos de equacionamento em curso simultâneo, conforme § 3º do Art. 29 da resolução CNPC nº 30/2018.

NC – Público

c.2) BD-ELOS/ELETROSUL: O Plano encerrou o exercício com *Déficit* Técnico de R\$ 234.644 mil e Equilíbrio Técnico Ajustado de R\$ 138.154 mil (R\$ 25.173 em 2019). As variações do *Déficit* foram motivadas pelos seguintes fatores:

- i) Rentabilidade acima/abaixo do esperado: acréscimo no resultado negativo em R\$ 22.443 mil;
- ii) Meta atuarial do Resultado Contábil: acréscimo no resultado negativo em R\$ 27.107 mil;
- iii) Alteração de premissa Taxa de Juros: acréscimo no resultado negativo em R\$ 128.888;
- iv) Variações diversas do Patrimônio: decréscimo no resultado negativo em R\$ 14.035 mil, sendo R\$ 10.285 mil referente à reversão do fundo de investimento.
- vi) Variações ajuste de precificação: decréscimo no resultado negativo em R\$ 51.422 mil

Resultado do plano BD-ELOS/ELETROSUL no exercício de 2020

A Consultoria atuarial externa por meio da Demonstração Atuarial evidenciou que o *Déficit* Técnico Acumulado do Plano BD-ELOS/ELETROSUL, depois de calculado o valor do ajuste de precificação estabelecido na Seção I da Resolução CNPC nº 16, de 19 de novembro de 2014, revogada pela Instrução CNPC nº 38 de 29 de julho de 2020 e no art. nº 10 da Instrução MPS/PREVIC nº 19, de 04 de fevereiro de 2015, revogada pela Instrução nº 10 de 30 de novembro de 2018, possui Equilíbrio Técnico Ajustado de R\$ 138.154 mil, equivalente a 8,53% das Provisões Matemáticas reavaliadas em R\$ 1.619.223 mil na posição 31 de dezembro de 2020. Conforme disposto na Resolução CNPC nº 30/2018 o plano de benefícios encontra-se em situação de solvência dentro dos limites mínimos e máximos estabelecidos pelas regras vigentes.

c.3) CD BPDS ELETROSUL: O Plano encerrou o exercício com *Superávit* Técnico de R\$ 2.743 mil e Equilíbrio Técnico Ajustado de R\$ 7.805 mil (R\$ 9.572 em 2019). As variações do *superávit* foram motivadas pelos seguintes fatores:

- i) Rentabilidade acima/abaixo do esperado: decréscimo no resultado negativo em R\$ 1.286 mil;
- iii) Meta atuarial do Resultado Contábil: acréscimo no resultado negativo em R\$ 784 mil;
- iii) Alteração de premissa Taxa de Juros: decréscimo no resultado negativo em R\$ 3.411 mil;
- iv) Variações diversas do Patrimônio: decréscimo no resultado negativo em R\$ 261 mil.
- vi) Variações ajuste de precificação: acréscimo no resultado negativo em R\$ 2.408 mil

10.2 Equilíbrio Técnico Ajustado

Atendendo às disposições estabelecidas no item IV do anexo C da Instrução MPS/SPC nº 34, de 24 de setembro de 2009 e com base nas alterações produzidas pela Resolução CNPC/MPS nº. 16, de 19 de novembro de 2014, revogada pela Instrução CNPC nº 38 de 29 de julho de 2020, na Resolução MPS/CGPC nº 26, de 29 de setembro de 2008, vimos apresentar o controle e o acompanhamento contábil e financeiro dos títulos objeto dos ajustes de precificação que trata a referida norma, destacando que no caso de resultado superavitário o ajuste positivo não é utilizado.

a) Plano BD-ELOS/ENGIE

Em mil Reais

TIPO/NATUREZA	VENCIMENTO	QUANTIDADE	2020			
			VALOR INVESTIDO	VALOR DO TÍTULO A TAXA DE 5,59%	VALOR CONTÁBIL NA CURVA	AJUSTE DE PRECIFICAÇÃO
NTN-B	15/05/2021	9.950	29.602	34.329	34.276	53
NTN-B	15/08/2022	25.668	60.520	90.163	89.256	907
NTN-B	15/08/2024	2.720	7.022	9.606	9.209	397
NTN-B	15/08/2030	73.688	193.943	263.575	250.810	12.765
NTN-B	15/05/2035	42.334	105.258	150.415	136.239	14.176

NC – Público

NTN-B	15/08/2040	30.322	69.443	109.897	98.833	11.064
NTN-B	15/05/2045	12.000	28.101	43.081	35.219	7.866
TOTAL		196.682	493.890	701.066	653.842	47.228

Em mil Reais

		2019				
TIPO/NATUREZA	VENCIMENTO	QUANTIDADE	VALOR INVESTIDO	VALOR DO TÍTULO A TAXA DE 6,04%	VALOR CONTÁBIL NA CURVA	AJUSTE DE PRECIFICAÇÃO
NTN-B	15/08/2020	3.718	8.848	12.442	12.425	18
NTN-B	15/05/2021	9.950	29.602	32.830	32.789	41
NTN-B	15/08/2022	25.668	60.520	85.895	85.217	678
NTN-B	15/08/2024	2.720	7.022	9.100	8.752	348
NTN-B	15/08/2030	73.688	193.943	246.367	239.704	6.663
NTN-B	15/05/2035	42.334	105.258	139.442	130.105	9.337
NTN-B	15/08/2040	30.322	69.443	101.264	94.481	6.783
NTN-B	15/05/2045	12.000	28.101	39.498	33.643	5.860
TOTAL		200.400	502.738	666.838	637.115	29.727

b) Plano BD-ELOS/ELETROSUL

Em mil Reais

		2020				
TIPO/NATUREZA	VENCIMENTO	QUANTIDADE	VALOR INVESTIDO	VALOR DO TÍTULO A TAXA DE 5,09%	VALOR CONTÁBIL NA CURVA	AJUSTE DE PRECIFICAÇÃO
NTN-B	15/08/2022	35.867	88.336	127.092	125.168	1.924
NTN-B	15/08/2026	2.600	7.679	9.475	9.012	463
NTN-B	15/08/2030	54.822	136.672	204.468	184.076	20.391
NTN-B	15/05/2035	5.000	12.212	18.797	17.832	966
NTN-B	15/08/2040	49.841	120.216	193.268	164.857	28.411
NTN-B	15/05/2045	2.246	7.507	8.708	8.331	377
NTN-B	15/08/2050	63.828	149.925	253.332	209.374	43.958
TOTAL		214.204	522.547	815.139	718.649	96.490

Em mil Reais

		2019				
TIPO/NATUREZA	VENCIMENTO	QUANTIDADE	VALOR INVESTIDO	VALOR DO TÍTULO A TAXA DE 5,79%	VALOR CONTÁBIL NA CURVA	AJUSTE DE PRECIFICAÇÃO
NTN-B	15/08/2022	35.867	88.336	120.708	119.750	958
NTN-B	15/08/2026	2.600	7.679	8.805	8.620	184
NTN-B	15/08/2030	54.822	136.672	186.717	175.754	10.963
NTN-B	15/05/2035	5.000	12.212	16.871	17.102	(231)
NTN-B	15/08/2040	49.841	120.216	171.204	157.656	13.548
NTN-B	15/05/2045	2.246	7.507	7.630	7.989	(359)
NTN-B	15/08/2050	63.828	149.925	220.370	200.366	20.004
TOTAL		214.204	522.547	732.305	687.238	45.067

NC - Público

c) Plano CD ELETROSUL – Sub-Plano BPDS

Em mil Reais

2020						
TIPO/NATUREZA	VENCIMENTO	QUANTIDADE	VALOR INVESTIDO	VALOR DO TÍTULO A TAXA DE 5,11%	VALOR CONTÁBIL NA CURVA	AJUSTE DE PRECIFICAÇÃO
NTN-B	15/08/2022	2.008	5.320	7.113	7.037	76
NTN-B	15/08/2024	1.939	4.447	6.971	6.645	326
NTN-B	15/08/2026	3.064	9.431	11.156	10.878	278
NTN-B	15/08/2030	1.303	4.322	4.853	4.793	60
NTN-B	15/05/2035	2.190	5.810	8.218	7.344	874
NTN-B	15/08/2040	1.313	4.428	5.080	4.938	142
NTN-B	15/05/2045	2.470	6.339	9.551	8.131	1.420
NTN-B	15/08/2050	1.783	4.062	7.057	5.762	1.295
NTN-B	15/05/2055	738	1.804	2.905	2.313	592
TOTAL		16.808	45.962	62.903	57.841	5.062

Em mil Reais

2019						
TIPO/NATUREZA	VENCIMENTO	QUANTIDADE	VALOR INVESTIDO	VALOR DO TÍTULO A TAXA DE 5,59%	VALOR CONTÁBIL NA CURVA	AJUSTE DE PRECIFICAÇÃO
NTN-B	15/08/2020	471	1.345	1.580	1.574	6
NTN-B	15/08/2022	2.008	5.320	6.789	6.749	40
NTN-B	15/08/2024	1.939	4.447	6.599	6.333	266
NTN-B	15/08/2026	3.064	9.431	10.484	10.442	41
NTN-B	15/08/2030	1.303	4.322	4.504	4.608	(104)
NTN-B	15/05/2035	2.190	5.810	7.535	7.026	509
NTN-B	15/08/2040	1.313	4.428	4.614	4.738	(124)
NTN-B	15/05/2045	2.470	6.339	8.609	7.781	827
NTN-B	15/08/2050	1.783	4.062	6.327	5.513	814
NTN-B	15/05/2055	738	1.804	2.591	2.214	378
TOTAL		17.279	47.307	59.632	56.978	2.653

10.3 Fundos

Os Fundos são constituídos tomando por base a sua natureza e finalidade. A ELOS consignou em seu balanço os seguintes fundos:

a) Fundo Previdencial:

Fundo patronal não comprometido: constituído pela parte do saldo de conta das Patrocinadoras, relativo ao Plano CD ELETROSUL, que não é utilizado no cálculo dos benefícios ou dos institutos por ocasião de restituição pelo participante. Caso se faça atuarialmente necessária a sua utilização, o Plano de Custeio Anual irá prever sua utilização com a devida deliberação favorável do Conselho Deliberativo da ELOS.

Fundo coletivo de benefício de risco: corresponde ao plano CD ELETROSUL e previsto pelo Atuário em nota técnica atuarial para cobertura em caso de invalidez ou falecimento de participantes em atividade. Constituído por meio de contribuições realizadas pela patrocinadora e pelos participantes de acordo com o plano de custeio.

b) Fundo Administrativo: destina-se a garantir a manutenção da estrutura administrativa da ELOS. Este fundo é constituído por meio das contribuições administrativas realizadas pela patrocinadora e pelos participantes de acordo com o regulamento do Plano de Gestão Administrativa bem como por taxa administrativa incidente sobre os empréstimos concedidos.

NC – Público

c) Fundo de Investimento: constituído para fazer face aos possíveis sinistros em caso de falecimento do Mutuário de empréstimos com base no regulamento dos empréstimos. Em 18/12/2020 conforme ata 389 da reunião do Conselho Deliberativo, foi revertido o excedente do fundo de empréstimo após estudo nº 1937/2020 da Consultoria Atuarial da Mirador nos seguintes valores: R\$ 1.868 mil no plano BD-ELOS/ENGIE e R\$ 10.285 mil para o plano BD-ELOS/ELETROSUL.

As mutações dos referidos fundos foram as seguintes durante o exercício:

	Em mil Reais			
	Gestão Previdencial (i)	Gestão Administrativa	Investimentos	Total
Saldos iniciais em 31 de dezembro de 2019	22.422	17.262	16.608	56.292
Formação (reversão) de fundos	1.858	(2.154)	(11.776)	(12.072)
Saldos finais em 31 de dezembro de 2020	24.280	15.108	4.832	44.220

(i) Do saldo final de R\$ 24.280 mil apresentado ao final do exercício, R\$ 2.080 mil corresponde ao saldo do Fundo patronal não comprometido e R\$ 22.201 mil do Fundo coletivo de benefício de risco. Nos fundos de investimentos a queda de R\$ 11.776 mil se justifica em sua maioria pela reversão do fundo de empréstimo aprovada pelo Conselho Deliberativo conforme já citado no item “c”.

11 GESTÃO ADMINISTRATIVA

11.1 Custeio Administrativo e Operações Administrativas

Em conformidade com a Resolução CNPC nº 29, de 13 de abril de 2018, e Instrução SPC nº 34, de 24 de setembro de 2009, os registros das operações administrativas são efetuados através do Plano de Gestão Administrativa - PGA, que possui patrimônio próprio segregado dos planos de benefícios previdenciais.

Para cobertura do custeio administrativo da Gestão Previdencial (despesas de funcionamento), a forma de cobrança do custeio administrativo do plano BD-ELOS/ELETROSUL no exercício foi de 12% incidente sobre as contribuições previdenciárias, porém desde junho/2014, conforme ata nº 319 de 26/06/2014, as despesas administrativas previdenciais vêm sendo pagas por esgotamento do fundo administrativo, ratificada pela ata nº 357 de 21/12/2017. Para o plano de benefícios CD ELETROSUL a apuração da fonte de custeio do PGA se deu pela aplicação mensal do percentual de 0,016% sobre o Saldo da Provisão Matemática Programada de Benefícios a Conceder e Concedidos do Participante e Assistido do mês anterior, atribuída para cada uma das partes, participante e patrocinadora. Para o Plano BD-ELOS/ENGIE as despesas administrativas previdenciais são reembolsadas integralmente pela patrocinadora ENGIE. As despesas relacionadas à administração dos investimentos dos planos BD-ELOS/ELETROSUL e BD-ELOS/ENGIE são custeadas mensalmente pelo resultado dos investimentos e taxa de administração dos empréstimos.

As despesas administrativas, quando específicas, são custeadas pelo plano responsável, enquanto as despesas comuns, atribuídas ao conjunto dos planos de benefícios, são distribuídas entre os PGA's pelo resultado da média aritmética simples entre os percentuais de participação de cada plano no número de participantes e no patrimônio total da ELOS. As despesas administrativas são classificadas como gestão previdencial ou administração dos investimentos, levando-se em conta a finalidade do gasto. Quando as despesas administrativas são comuns entre as gestões, a ELOS utiliza-se de critérios de rateios específicos para cada rubrica, tais como: previsão de horas despendidas para as despesas com pessoal e encargos, número de colaboradores e área ocupada para despesas com serviços de terceiros e gerais. Os percentuais utilizados no exercício respeitaram as seguintes proporções médias:

NC – Público

CRITÉRIO DE RATEIO ENTRE GESTÃO ADMINISTRATIVA E INVESTIMENTOS	Rateio - %
Previdencial	
Pessoal e Encargos	71%
Viagens e Treinamentos	71%
Serviços de Terceiros	82%
Despesas Gerais	90%
Investimentos	
Pessoal e Encargos	29%
Viagens e Treinamentos	29%
Serviços de Terceiros	18%
Despesas Gerais	10%

O Custeio Administrativo de gestão dos investimentos é oriundo do Resultado dos Planos de Benefícios, conforme definido nos Regulamentos dos Planos.

12 TRANSAÇÕES COM PARTES RELACIONADAS

12.1 Transações com as Patrocinadoras

Apresentamos abaixo os saldos de responsabilidade das Patrocinadoras, consideradas como transações com partes relacionadas, nas posições de 31 de dezembro de 2020 e 2019:

		Em mil Reais	
		2020	2019
Contribuições Contratadas	(Nota 4.1)	70.939	74.039
Imóveis Locados a Patrocinador	(Nota 5.8)	31.878	35.820
Ativo		102.817	109.859
Provisões Matemáticas a Constituir	(Nota 9.4)	(234.506)	(215.850)
Passivo		(234.506)	(215.850)
Contribuições Contratadas		7.780	7.009
Sociedades de Propósito Específico – SPE (i)		-	10.371
Imóveis Locados a Patrocinador (ii)		(2.249)	(18.613)
Provisões Matemáticas a Constituir		(18.656)	(24.048)
Resultado líquido		(13.125)	(25.281)

(i) Valor totalmente baixado em 2019 devido a venda integral das ações SPE Uirapuru da participação na Livramento Holding.

(ii) O ano de 2020 contempla o resultado negativo da reavaliação no valor de R\$ 5.900 mil (R\$ 14.636 mil em 2019) conforme nota n.º 5.8.

12.2 Operações com participantes

Abaixo apresentamos os saldos das operações com participantes, consideradas como transações entre partes relacionadas, nas posições de 31 de dezembro de 2020 e 2019.

		Em mil Reais	
		2020	2019
Operações com participantes	(Nota 5.9)	82.352	86.717
Ativo		82.352	86.717

NC – Público

Operações com participantes	10.161	8.890
Resultado líquido	10.161	8.890

12.3 Remuneração dos Conselheiros

O valor da remuneração pagas aos Conselheiros (Fiscal e Deliberativo) da Fundação nos exercícios de 2020 e 2019 está demonstrado a seguir:

Em Reais

	2020	2019
DESCRIÇÃO	Conselheiros	Conselheiros
Remuneração	177.426	120.663
Total	177.426	120.663

13 ATIVOS CONTINGENTES

Em atenção ao disposto na Resolução do Conselho Federal de Contabilidade - CFC nº 1.180, de 04 de agosto de 2009 e Pronunciamento Técnico nº 25 do Comitê de Pronunciamentos Contábeis – CPC, que estabelece a necessidade de uma breve descrição da natureza do ativo contingente, quando for provável a entrada do benefício econômico, apresentamos a seguir os ativos contingentes da ELOS em 31 de dezembro de 2020:

a) Obrigações do Fundo Nacional de Desenvolvimento – OFND

O Fundo Nacional de Desenvolvimento (FND) foi criado em 23 de julho de 1986 pela União com a finalidade de fornecer recursos para a realização de investimentos necessários à dinamização do desenvolvimento nacional e apoio à iniciativa privada na organização e ampliação de suas atividades econômicas. A ELOS juntamente com outras entidades fechadas de previdência complementar, por força do art. 7 do Decreto-Lei nº 2.288, de 23 de julho de 1986, adquiriu compulsoriamente cotas de Obrigações do Fundo Nacional de Desenvolvimento – OFND que foi a forma de captação de recursos determinada pelo governo naquela época, com prazo de 10 anos e variação equivalente à da Obrigação do Tesouro Nacional – OTN.

Até janeiro de 1989, a remuneração dos títulos foi atualizada pela OTN e, a partir de fevereiro de 1989 pelo Índice de Preços ao Consumidor – IPC, conforme art. 10 da Lei nº 7.738, de 09 de março de 1989, acrescentado pela Lei nº 7.764, de 02 de maio de 1989. Posteriormente, com a publicação da Lei nº 8.177 de 04 de março de 1991, art. 38, os saldos das OFND's seriam reajustados pela Taxa Referencial – TR. A ELOS foi parte de ação ordinária ajuizada pela Associação Brasileira das Entidades Fechadas de Previdência Complementar – ABRAPP que teve reconhecido o recálculo relacionado à atualização do valor das OFND's e, conseqüentemente, dos respectivos rendimentos, adotando para tal fim o IPC, ao invés do Bônus do Tesouro Nacional - BTN, correspondente ao período de abril de 1990 a fevereiro de 1991.

Com o trânsito em julgado da ação ordinária, em Assembleia Geral na ABRAPP, foi decidido que seriam propostas ações de execuções de liquidação por artigo, figurando a ABRAPP como substituta processual de pequenos grupos. A ação de execução que recebeu o nº 0145874-22.2015.4.02.5101 em trâmite perante a 22ª Vara Federal do Rio de Janeiro está em fase final de perícia. Embora a discussão de mérito do processo judicial tenha sido favorável à ABRAPP, inclusive transitado em julgado, estando em fase de execução, a ELOS não registrou contabilmente os valores, uma vez que existem controvérsias sobre o efetivo valor devido que aguarda sentença, tendo em vista a interposição de Embargos à Execução pela União, no bojo do citado processo nº 0145874-22.2015.4.02.5101.

NC – Público

b) Letras do Tesouro do Estado de Santa Catarina

Com o recebimento dos valores incontroversos no exercício de 2017 e 2020, resta pendente o valor tido como controverso cujo valor não foi reconhecido contabilmente por existir discussões que impedem a classificação desse valor como possível de recebimento.

14 EVENTOS SUBSEQUENTES

A PREVIC publicou em 20 de agosto de 2020 a Instrução Normativa nº 31/2020, que altera a forma e a política de registros relacionados a eventos ocorridos nos planos de benefícios e no plano de gestão administrativa a partir de 1º de janeiro de 2021. As principais alterações que possuirão reflexos nas demonstrações financeiras da entidade estão apresentadas a seguir.

a) Registro das Despesas Direto dos Investimentos

As despesas diretas de investimentos passarão a ser contabilizadas como “Deduções/Variações Negativas” dos investimentos com o objetivo de padronizar os registros, evitando reconhecer despesas diretas dos investimentos no Plano de Gestão Administrativa. Serão abertas no plano de contas contábeis rubricas específicas para receber tais despesas no grupo do fluxo dos investimentos:

- I – Custódia e controladoria das carteiras de investimentos;
- II – Taxa de administração de Investimentos na gestão terceirizada dos recursos;
- III – Tributos diretamente incidentes sobre os investimentos;
- IV – Serviços de avaliação e reavaliação dos investimentos;
- V – Taxas condominiais, seguros e manutenção dos imóveis;
- VI - Gastos necessários para a recuperação dos investimentos;

b) Prazos e Percentuais para o Registro da Provisão para Créditos de liquidação Duvidosa – PCLD

Serão alterados os prazos e percentuais para a constituição das perdas incorridas para os créditos de liquidação duvidosa vencidos e vincendos. Os prazos e percentuais utilizados a partir de janeiro de 2021 serão os seguintes:

- I - provisão mínima de 1% para atraso entre 31 e 60 dias;
- II - provisão mínima de 5%, para atraso entre 61 e 90 dias;
- III - provisão mínima de 10%, para atraso entre 91 e 120 dias;
- IV - provisão mínima de 25%, para atraso entre 121 e 180 dias;
- V - provisão mínima de 50%, para atraso entre 181 e 240 dias;
- VI - provisão mínima de 75%, para atraso entre 241 e 360 dias; e
- VII - provisão de 100% para atraso superior a 360 dias.

c) Transferência dos Contratos de Dívida com Cláusula de Reajuste Atuarial para o Ativo realizável

Contratos de dívida com patrocinadores, incluindo aqueles com cláusula de reajuste atuarial registrados como provisões matemáticas a constituir no patrimônio social, serão transferidos para o ativo realizável da gestão previdencial, antes registradas como redutora do Patrimônio Social.

d) Atualização dos Depósitos Judiciais

Os depósitos judiciais registrados no patrimônio dos planos foram atualizados até 31 de dezembro de 2020. A partir de 1º de janeiro de 2021, a atualização dos depósitos judiciais ocorrerá somente por ocasião da emissão do alvará de levantamento expedido pelo judiciário em favor da entidade.

e) Registro das Despesas Administrativas

As despesas administrativas registradas no plano de gestão administrativa até 31 de dezembro de 2020 foram segregadas pela origem da administração (previdencial e de investimentos), como também pelas características dos planos administrados (comuns e específicas). Em 2021, os registros serão de forma consolidada, sendo suprimida a segregação nos balancetes contábeis. Em virtude da apuração do custeio administrativo previdencial e de investimento dos planos, a entidade permanecerá controlando de forma gerencial.

f) Outras Alterações

A estrutura de plano contábil estabelecida pela PREVIC, com utilização a partir de 1º de janeiro de 2021, segregará alguns itens patrimoniais de mutações patrimoniais para demonstrar de forma clara e transparente as operações previdenciais e administrativas. A atualização do plano de contas contábil não alterará os resultados dos planos administrados pela entidade.

DocuSigned by:

Ezequias Candido de Paula

97D31BDAE85D422...

Ezequias Candido de Paula

Diretor Superintendente

CPF 819.417.737-53

DocuSigned by:

Rafael Judar Vicchini

B216FF6B490B4631

Rafael Judar Vicchini

Diretor Financeiro e Administrativo

CPF 305.847.118-16

DocuSigned by:

Roberto Helou

CACC501B33464C1

Roberto Helou

Diretor de Seguridade

CPF 417.590.529-49

DocuSigned by:

Zingara Carvalho Simões Alexandre

F344DB30A32D462...

Zingara Carvalho Simões Alexandre

Gerente Contábil e Financeira

CRC/SC: 027178/O-5

CPF: 026.293.689-55