

ELOS

Live | Investimentos

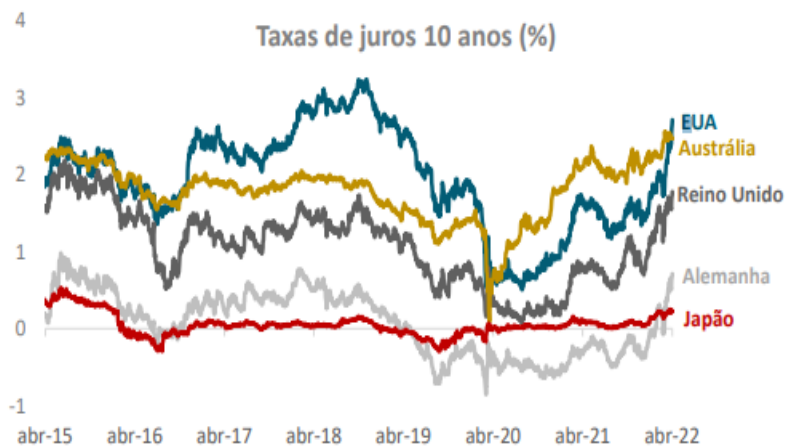
Florianópolis – Abril 2022





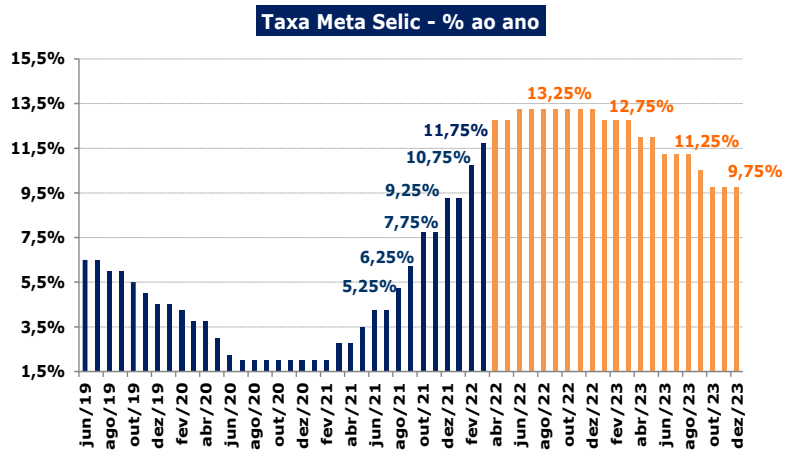
Política Monetária

BCs avançados: ainda no início do ajuste



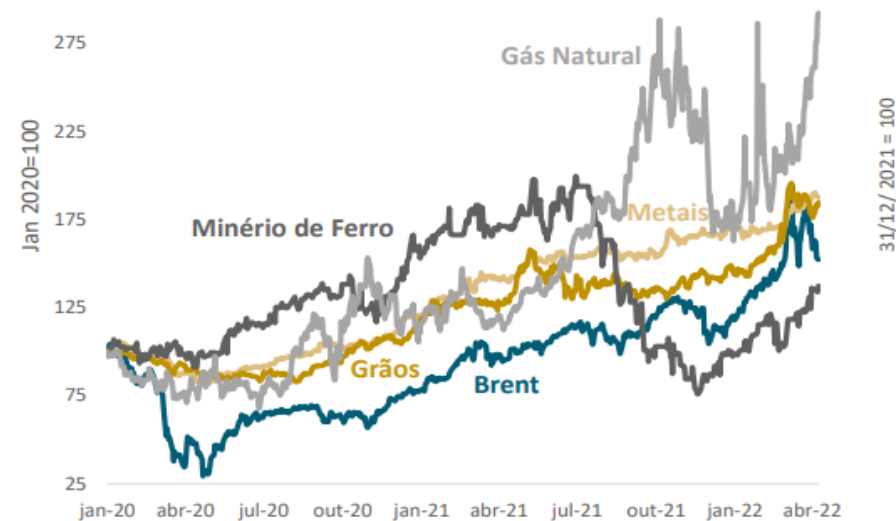
Fontes: Bloomberg.

BC emergentes: adiados no ciclo do ajuste

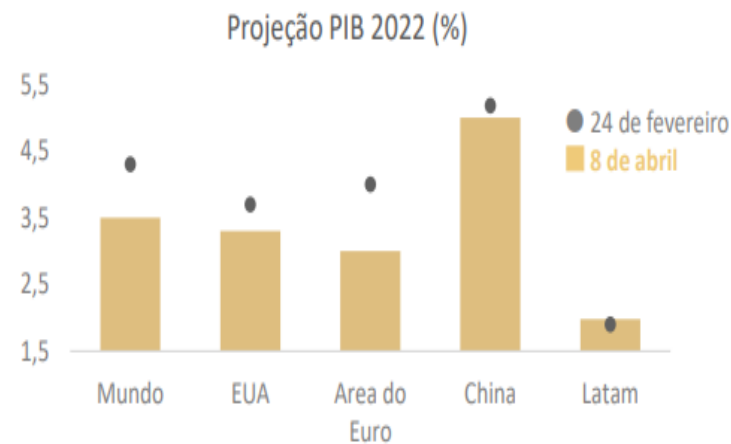


Guerra Rússia/Ucrânia: crescimento menor e alta inflação

Petróleo (Brent), gás natural, metais, minério de ferro e grãos



Pioram as expectativas para o crescimento global



IMA – B (NTN – B) e IRF – M (LTN e NTN – F)

Data de referência 20/04/2022

IMA-B	Varição diária: 0,11%	Varição mensal: 0,67%	Varição anual: 3,56%
IRF-M	Varição diária: 0,04%	Varição mensal: -0,42%	Varição anual: 0,92%

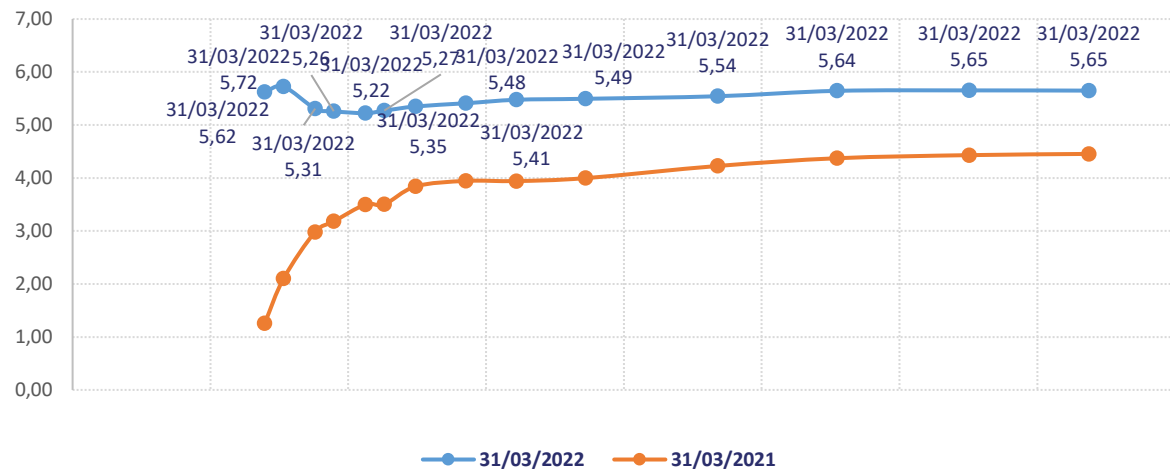
Período de 22/04/2021 à 22/04/2022 - Desempenho: Variação últimos 12 meses. (Dados disponíveis a partir de 01/06/2017)



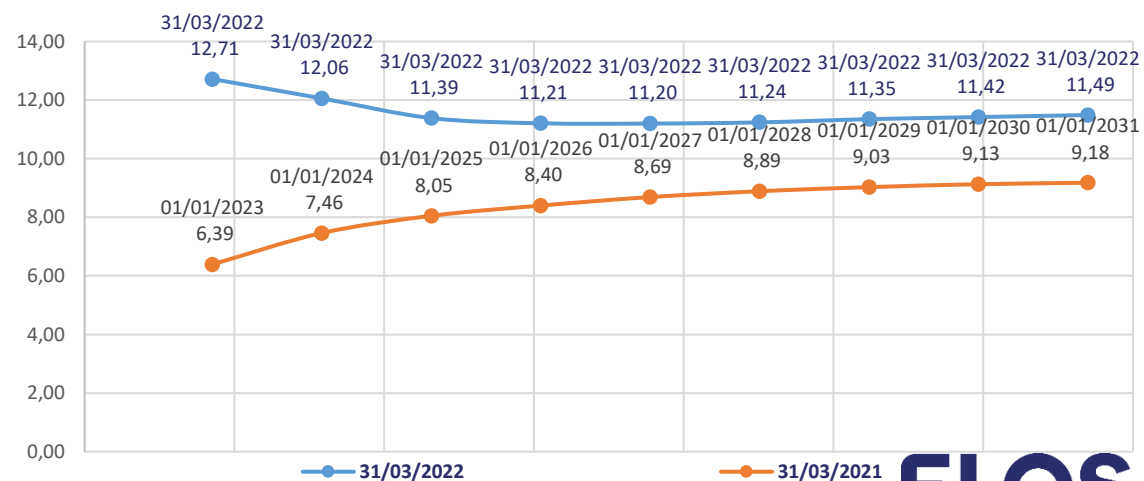


Curva de Juros

Curva IPCA

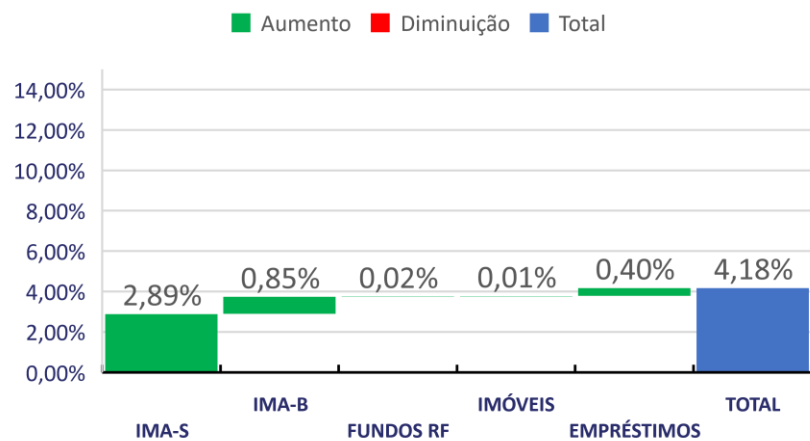


Curva DI

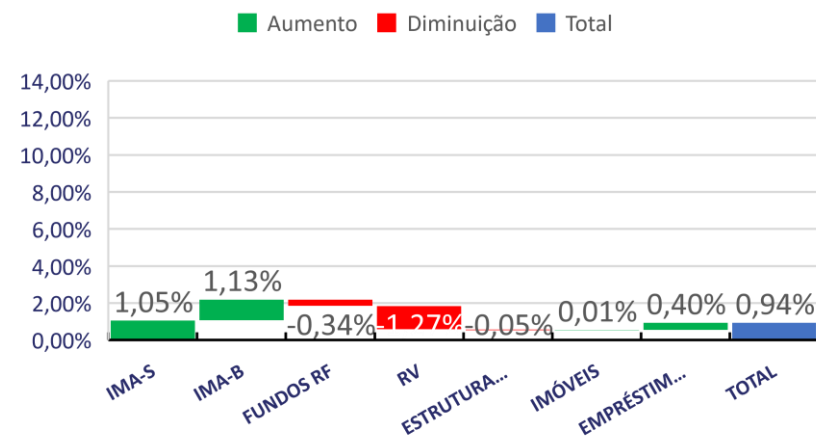


Atribuição de Performance - 2021

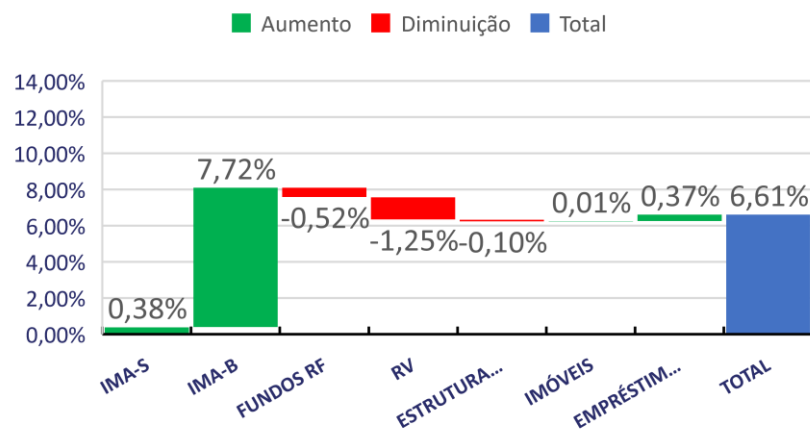
Atribuição de Performance - Perfil AI



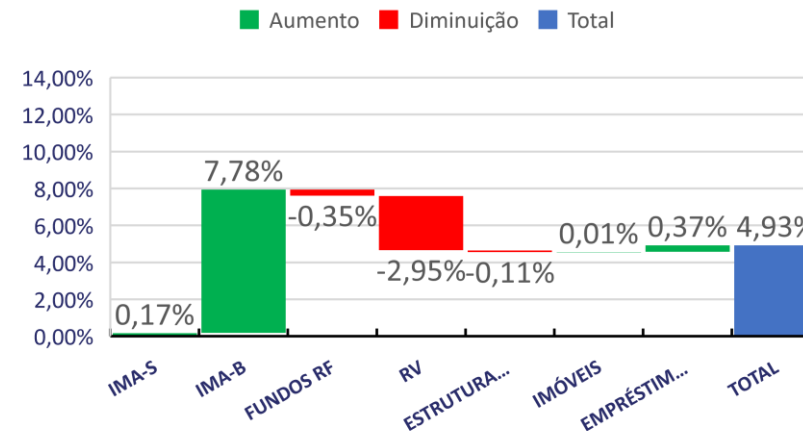
Atribuição de Performance - Perfil AII



Atribuição de Performance - Perfil BI

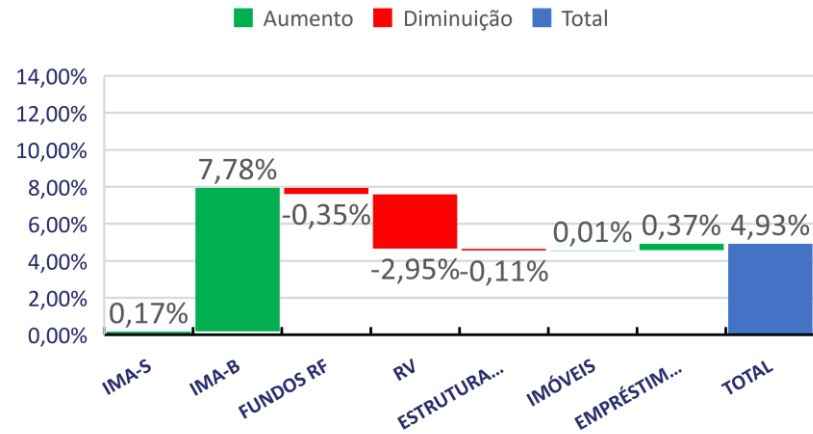


Atribuição de Performance - Perfil BII

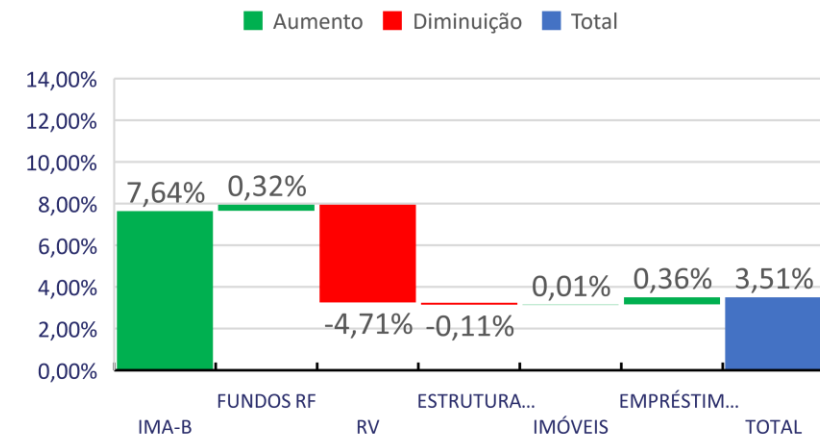


Atribuição de Performance - 2021

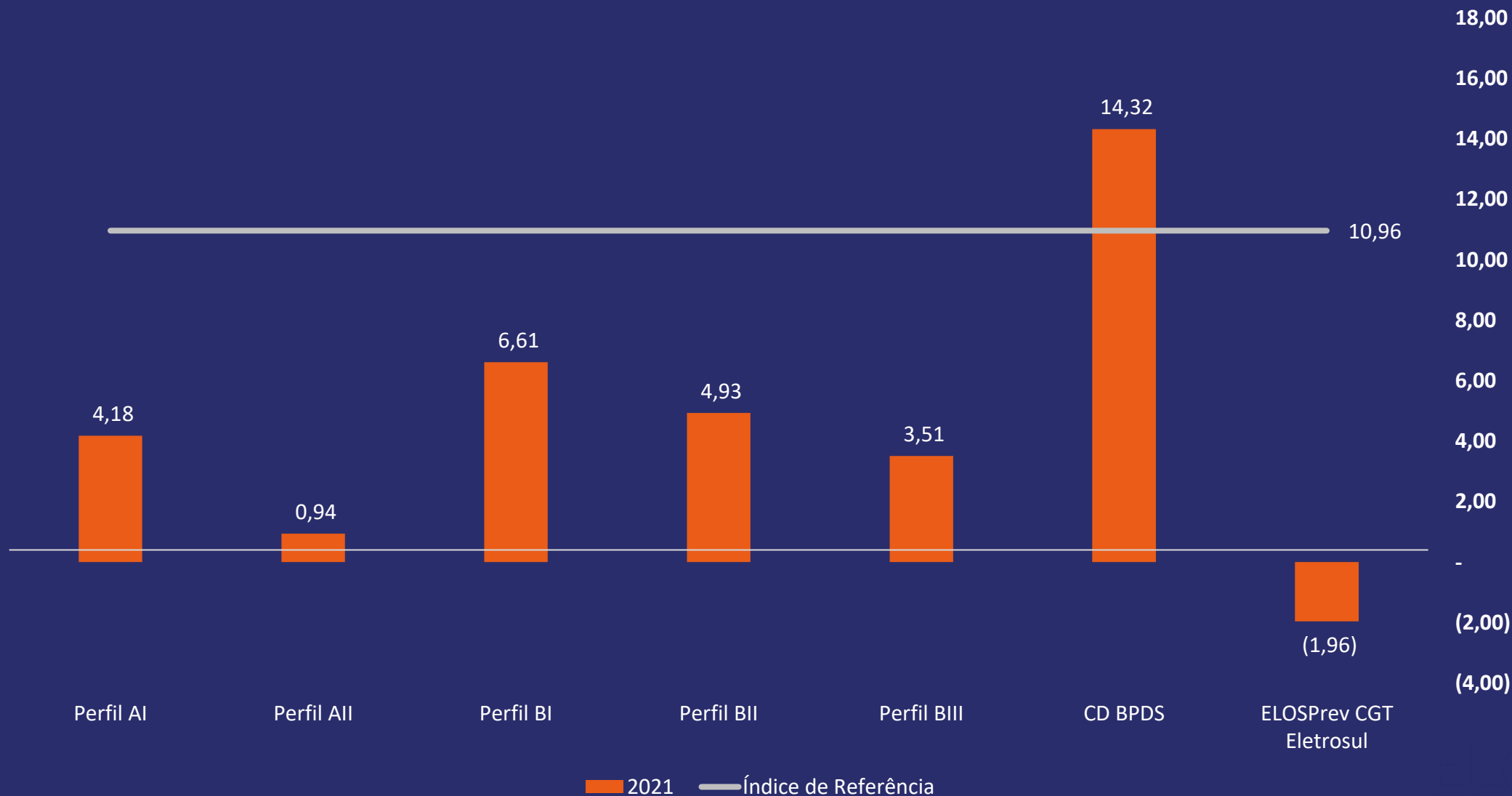
Atribuição de Performance - Perfil BII



Atribuição de Performance - Perfil BIII

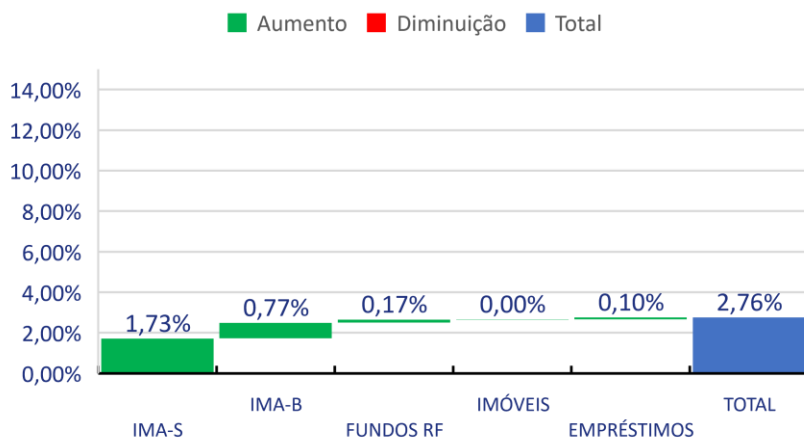


Rentabilidade Nominal – acumulada 2021

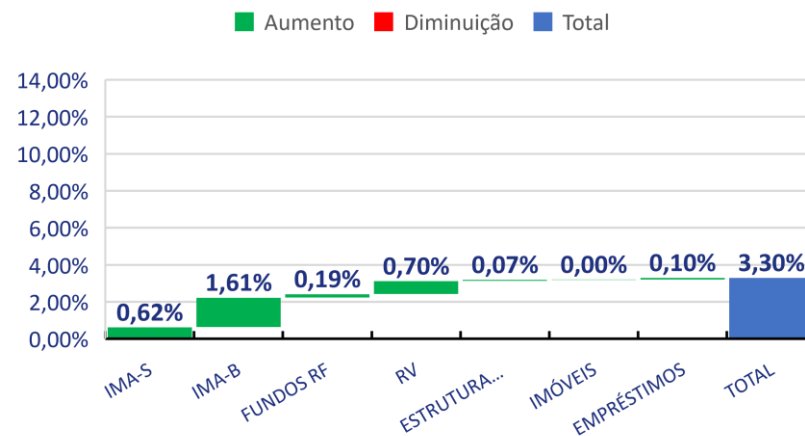


Atribuição de Performance - 2022

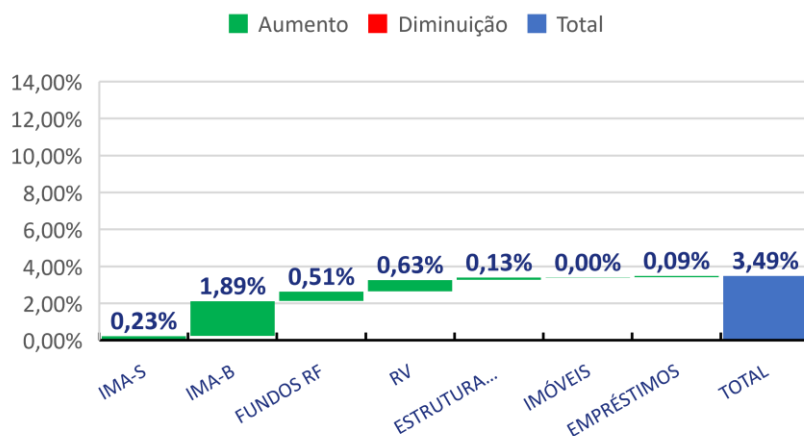
Atribuição de Performance - Perfil AI



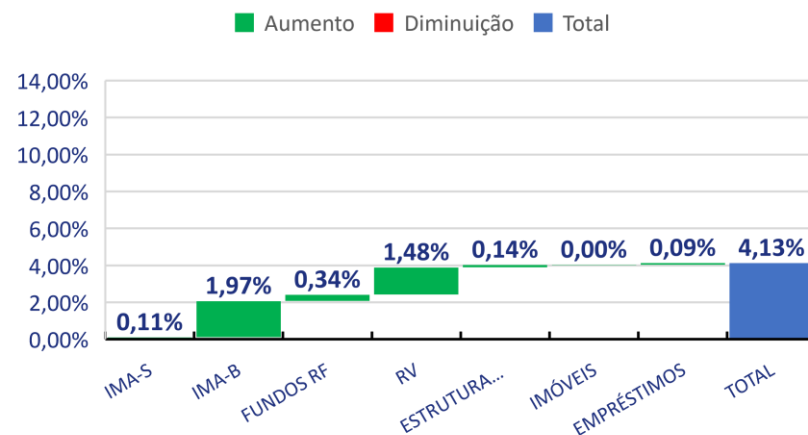
Atribuição de Performance - Perfil AII



Atribuição de Performance - Perfil BI

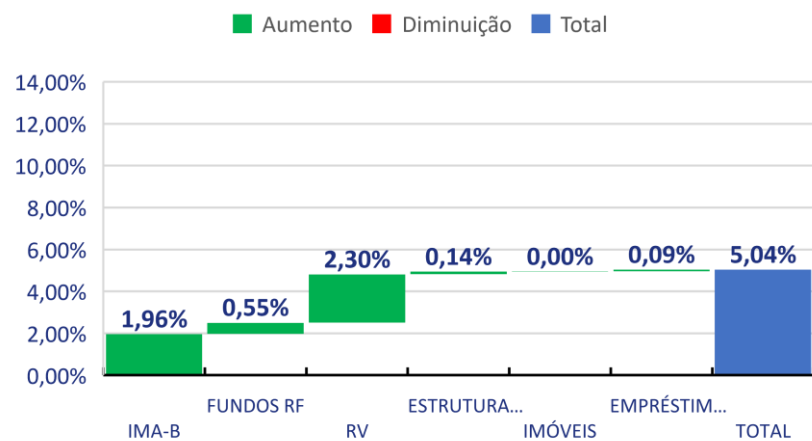


Atribuição de Performance - Perfil BII

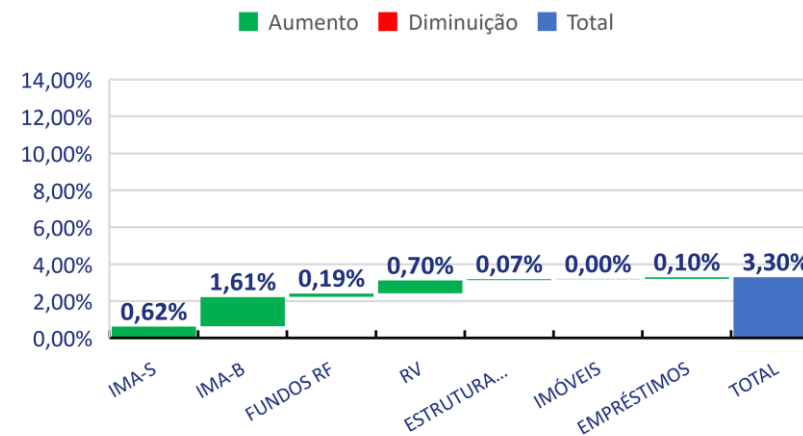


Atribuição de Performance - 2022

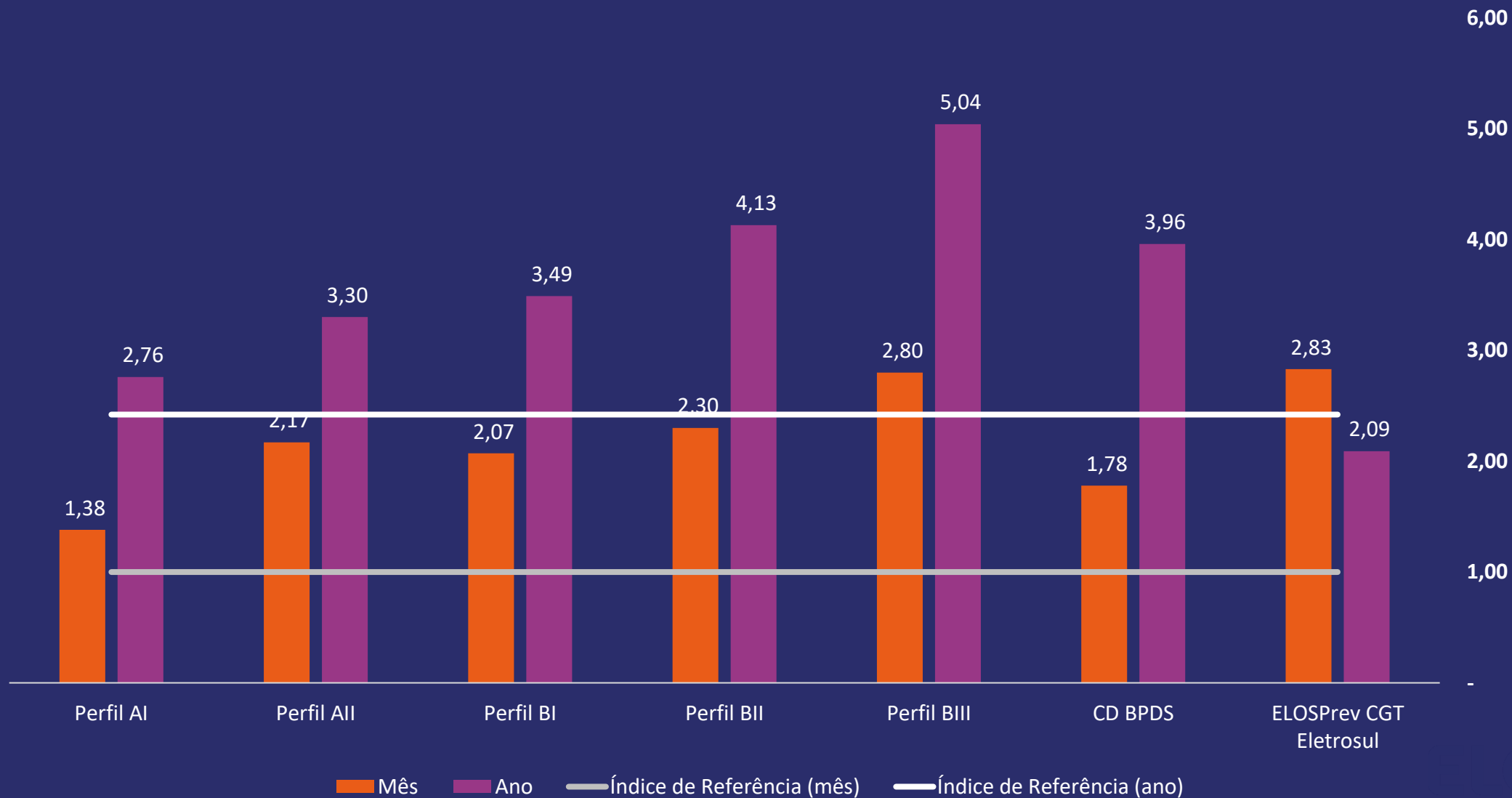
Atribuição de Performance - Perfil BIII



Atribuição de Performance - ELOSPrev "Novo CD"



Rentabilidade Nominal - 2022

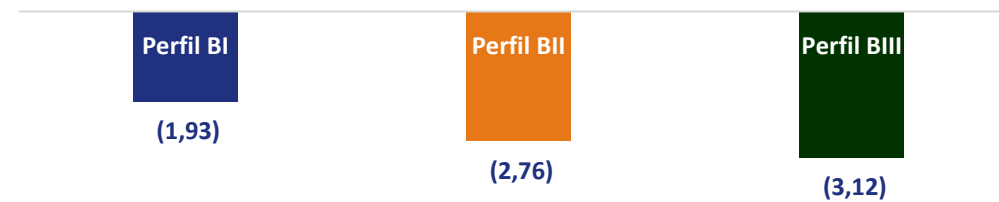


Rentabilidade Real (descontada a inflação)

Últimos 12 meses



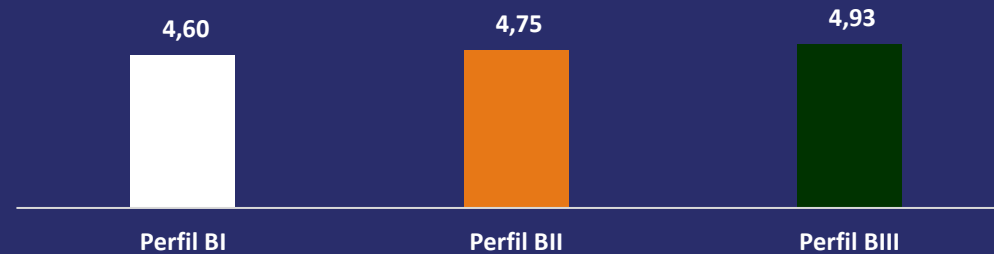
Últimos 12 meses



Desde o início do Perfil



Desde o início do Perfil



Projeções

Cenário Mensal

Período	INPC	IPCA	IGP-M	SELIC TARGET	JURO REAL	Câmbio Médio (1)
2021	10,16%	10,06%	17,79%	-	-	9,83%
jan/2022	0,67%	0,54%	1,82%	9,25%	2,32%	5,5335
fev/2022	1,00%	1,01%	1,83%	10,75%	-2,99%	5,1931
mar/2022	1,71%	1,62%	1,74%	11,75%	-7,88%	4,9752
abr/2022	0,85%	0,87%	1,67%	11,75%	-0,42%	4,660
mai/2022	0,05%	0,10%	0,55%	12,75%	10,99%	4,750
jun/2022	0,30%	0,25%	0,35%	13,00%	9,45%	4,840
jul/2022	0,60%	0,55%	0,50%	13,00%	5,71%	4,930
ago/2022	0,40%	0,35%	0,45%	13,00%	9,52%	5,020
set/2022	0,35%	0,35%	0,75%	13,00%	8,26%	5,110
out/2022	0,45%	0,40%	1,05%	12,75%	6,81%	5,200
nov/2022	0,60%	0,55%	1,10%	12,75%	4,88%	5,100
dez/2022	0,75%	0,70%	0,70%	12,25%	4,08%	5,000
2022	8,0%	7,5%	13,2%	-	-	-11,51%

Indicadores

2022

2023

2024

IPCA

7,50

3,80

3,00

Selic

12,25

8,25

6,50

PIB

0,1

0,4

3,0

Dívida Bruta

81,4

85,7

86,0

Câmbio

R\$ 5,00

R\$ 4,95

R\$ 4,90

Fonte: MCM Consultores (22.04.22)

Datas de Revisão

- Entrega do Termo de opção;



Como fazer a opção?

- Entre no Acesso do participante, área logada do site, no menu previdência, responda o teste do Perfil de Investimento para somente depois ter acesso ao Termo de Opção.
- Preencha o termo de opção e informe a senha da sua assinatura eletrônica, que deve ser cadastrada previamente caso ainda não tenha.
- Caso você não queira realizar a assinatura eletrônica para trocar o perfil pelo site você poderá imprimir os formulários e enviá-los pelo correio.

ELOS

Ed. Emedaux – Sobreloja
Praça Pereira Oliveira, 64
Centro – Florianópolis/SC

www.elos.org.br

 fundacaoelos

 elosprevidencia

 fundacaoelos